

服務維修據點

對顧客服務的承諾永遠不變

本項商品已全權委託專業技術服務站，若需維修時請洽下列服務站，或送回原購處處理。

服務中心	地址	電話
北區服務站	新北市泰山區貴子路17-17號	02-2904-1876

售後 服務商：昶宏股份有限公司維修部

本商品如有故障及諮詢，請洽以上服務站或原購買處。

退換貨注意事項

至實體通路購買之消費者(量販店、3C大賣場、百貨公司、電器行等)

1. 新品瑕疵或故障請於購買日七天內洽售後服務商，為您進行更換。
2. 換貨需知：商品外觀不得有刮傷、損傷、破損及受潮，且必需保留購買發票及商品外箱、彩盒、配件、保護袋、贈品及所附之文件。
3. 請注意：產品使用過後即無法退換貨。

至虛擬通路購買之消費者(網路/電視購物、郵購、型錄販售等)

1. 根據消保法第十九條規定，消費者享有產品到貨七天鑑賞期之權益。
2. 退貨需知：商品外觀不得有刮傷、損傷、破損及受潮，且必需保留購買發票及商品外箱、彩盒、配件、保護袋、贈品及所附之文件。
3. 在鑑賞期內務必保留商品外箱，請勿讓物流商/貨運公司收走。
4. 請注意：鑑賞期非試用期。

億聲電子股份有限公司

委製/進口商：易達發有限公司

地址：新北市新莊區中正路653之2號2樓 電話：02-29041877

商品原產地：中國

kolin

歌林掀蓋燒烤式烤箱

KBO-SD1915

使用說明書 (家庭用)



- 使用本產品前，務必詳讀本說明書。
- 以避免不當使用造成的故障或危險。

安全注意事項

使用本產品時必須遵守下列安全預防措施：

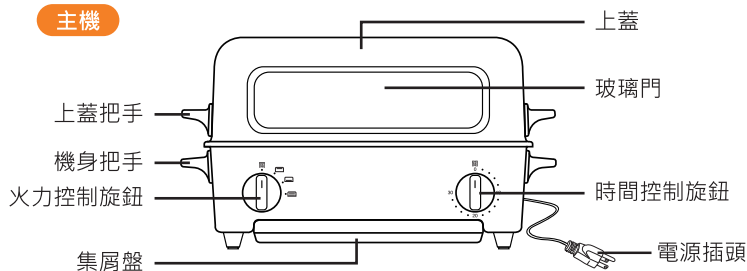
1. 使用本產品前，請仔細閱讀說明書；並確認使用110V/15A的電源規格的插座。
2. 本產品僅適用於家庭以及室內，切勿將本產品用於未指定之其他用途。
3. 電烤箱在加熱過程中或剛用完後，外表面溫度較高，請勿觸摸，應使用防熱手套或取盤夾取出食物。
4. 若有孩童在旁，須加倍小心使用本產品。切勿讓孩童單獨使用或將電烤箱放於孩童能觸及的地方。
5. 嚴禁將電源線、電源插頭及電烤箱浸在水中，以防觸電。
6. 禁止將電源線懸掛在櫥櫃的邊緣或接觸高溫表面。
7. 經常檢查電烤箱、電源線、電源插頭是否有破損，一旦電烤箱、電源線或電源插頭有破損跡象，應停止使用，並送到最近的維修服務中心去檢查及維修。
8. 應正確使用所附的電烤箱配件。
9. 請勿將電烤箱擺放在煤油爐、微波爐旁等高溫環境中使用，並遠離火源。
10. 電烤箱使用過程中，四周需保持至少10公分以上的距離空間。
11. 當電烤箱不使用時，應將電源插頭從電源插座內拔出。
12. 移動或清洗電烤箱時，需待電烤箱冷卻後再進行，並將電源插頭從電源插座內拔出。
13. 使用時請勿用外物覆蓋電烤箱的任何部份，以免產生電烤箱過熱。
14. 電烤箱使用時，必須小心移動烤盤或其他配件，避免因高溫油或高溫液體燙傷。
15. 如果電烤箱在使用中接觸易燃物或被一些易燃物所覆蓋如窗簾、織物等類似的東西容易引起火災。

安全注意事項

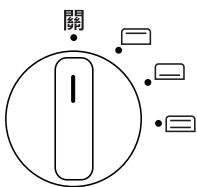
16. 不得將下列物品放入電烤箱中燒烤，如：紙張、卡片、塑膠、布料、易燃塑膠等。
17. 當電烤箱停止使用時，請勿將除了廠商推薦的配件以外的其它東西存貯在電烤箱裡面。
18. 要關閉電烤箱，請先將時間控制旋鈕旋到"關"位置，火力控制旋鈕旋到"關"位置，然後把電源插頭從電源插座中拔下來。
19. 當從電烤箱中插入或移動東西時，需戴上保護性的、絕緣的防熱手套。
20. 應將電烤箱放置在乾燥的環境中，不可在室外使用本產品。
21. 使用電烤箱時應避免被鋒利的邊緣劃傷。
22. 開啟上蓋請輕放，以免碰撞造成上蓋損壞。
23. 食物不能集中在烤盤和網架的局部，需均勻分佈，重量不超過3kg。
24. 電烤箱使用時，外部表面溫度可能較高，注意燙傷的危險。
25. 電器不得藉由外接計時器或分離遙控系統操作。
26. 本電器不預期供生理、感知、心智能力、經驗或知識不足之使用者(包含孩童)使用，除非在對其負有安全責任的人員之監護或指導下安全使用；孩童應受監護，以確保孩童不嬉玩電器。

各部位名稱

主機

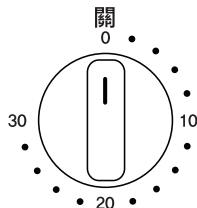


火力控制旋鈕



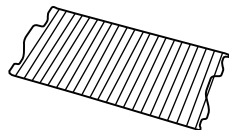
關	關閉
上火	上火
下火	下火
全開	全開

時間控制旋鈕

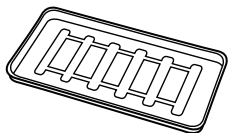


關	關閉
10	10分鐘
20	20分鐘
30	30分鐘

配件



網架



烤盤

使用方式

首次使用

建議用戶在第一次使用的時候空燒15分鐘，步驟如下：

1. 將電烤箱放置在平坦檯面上並將電烤箱內的配件全部取出。
2. 使用溫水清潔烤盤和網架等配件，用柔軟濕布擦拭烤箱內部，等完全乾燥後再使用。
3. 確定時間控制旋鈕於"關"位置，然後將電源插頭插入電源規格為110V/15A的電源插座。
4. 電烤箱周圍應預留足夠的空間，保證電烤箱外殼與其他物品保持10cm以上的空間距離，並且電烤箱頂部不能放置任何物品。
5. 將火力控制旋鈕調到"全開"位置，將時間控制旋鈕於15分鐘的位置，加熱15分鐘以除去電烤箱中的保護油。

※電烤箱在初次使用時因發熱管塗有保護油，會產生白色煙霧屬於正常現象。

烤箱功能

1. 確定時間控制旋鈕於"關"位置，將電源插頭插入電源規格為110V/15A的電源插座。
2. 將網架放置於烤箱內。
3. 將準備好的食物放入電烤箱內，帶有油脂、稀食、細碎的食物需使用烤盤，塊狀較大則使用網架即可。
4. 食物安放好後蓋上上蓋，將火力控制旋鈕設定在所需要的火力位置，將時間控制旋鈕設定在適當的烘烤時間。

※若想讓烘烤食材的表面較不乾硬，可在烘烤前於集屑盤加入約

150ml的水，加熱時產生水蒸氣，使食材表面濕潤。

※如需設定1分鐘以下，請將時間控制旋鈕向右旋轉超過1分鐘後，再向左旋轉至1分鐘以下的時間。

5. 電烤箱內超過設定溫度時，溫控器會自動切斷，待溫度下降後，便會恢復加熱。

使用方式

6. 烘烤時間結束時會響鈴，若認為烘烤不理想可稍加長烘烤時間，來達到最佳效果。

※烹調時間因所用的食材溫度、份量等不同而有差異，請依實際情況進行調整。

※連續烹調時，因烤箱內溫度較高，烹調時間會比初次使用時的時間短，請根據實際狀況進行調整。

7. 使用完畢時，將火力控制旋鈕調到"關"位置後拔出插頭，等到電烤箱冷卻後再進行清理。

烘烤功能

1. 確定時間控制旋鈕於"關"位置，將電源插頭插入電源規格為110V/15A的電源插座。

2. 將網架放置於烤箱內。

3. 將準備好的食物放入電烤箱內，帶有油脂、稀食、細碎的食物需用烤盤，塊狀較大則使用網架即可。

4. 食物安放好後，不須蓋上上蓋，將火力控制旋鈕設定在"☐下火"的火力位置，將時間控制旋鈕設定在適當的烘烤時間，即可進行烘烤。

※烘烤時請適當的翻動食物，以免食物烤焦。

※使用時請小心烤箱表面高溫，以免造成燙傷。

5. 當時間結束時會響鈴，若認為烘烤不理想可加長烘烤時間，來達到最佳效果。

※烹調時間因所用的食材溫度、份量等不同而有差異，請依實際情況進行調整。

6. 使用完畢時，將火力控制旋鈕調到"關"位置後拔出插頭，等到電烤箱冷卻後再進行清理。

清潔與保養

1. 在清潔電烤箱前應先拔掉電源插頭，待烤箱完全冷卻後方可進行。
2. 建議每次使用電烤箱後，及時清理電烤箱內的油汙與食材殘渣。
3. 電烤箱內壁使用乾布擦拭，如無法清除可用濕布沾少許中性清潔劑擦拭，並用清水再次擦拭乾淨。擦拭布不可滴水以免流入機體造成損害。
4. 本機配件以及集屑盤可浸泡於水中清洗，並放置於陰涼處風乾。
5. 不得使用硬刷或尖銳物洗刷、刮削以免損壞電烤箱內表面及烤盤、網架、集屑盤的保護層。
6. 不可使用有機溶劑如：酒精、甲苯等進行清潔。
7. 使用電烤箱之前請確認清洗的配件已乾燥再進行使用。
8. 嚴禁將電烤箱浸入水等液體中。

故障排除

- 如出現使用異常時，請洽經銷商或本公司服務單位，並請出示保證書及告知故障內容及現象。
 - 保證書如遺失恕不補發，請妥為保管。
 - 購買時，請經銷商填寫購買日期及蓋店章，保證事項依保證書內記載。
 - 超過保證期限者，得酌收成本材料。
- 下列狀況可能不是故障，請在送修前先檢查清楚。

常見問題	原因分析	解決辦法
烘烤時出現濃煙	食物中有過多油脂	烘烤前去除多餘油脂
烤盤有焦黑油脂	烤盤反覆使用未清洗乾淨	建議每次使用烤盤後清洗乾淨
烤出的食物不脆	烤箱內濕氣過多	將烤箱門稍微打開，使水蒸氣散出
烤出的食物不熟	食物太厚	在食物上劃上痕跡
烤出的食物焦	烘烤時間過久	減少烘烤時間
烤箱不運作	電源未接通	接通電源
發熱管自動停止運作	定時時間已到	重新設定時間控制旋鈕

緊急處理方法

本產品發生異常時，請先將時間控制旋鈕轉至於"關"位置，再將電源插頭拔起，若在異常情況下持續運轉，容易因發熱等問題，造成火災、觸電等危險。

- 使用中若發生產品冒煙或起火燃燒時，請盡速將電源插頭拔掉，並通知原廠服務人員處理。
- 電源線如有破損時，必須由製造廠商或其服務處具有類似資格的人員更換，以避免發生危險。

如內部機件發生故障，請與02-29041876服務專線或就近經銷商諮詢。

產品規格

品名	歌林掀蓋燒烤式烤箱		
型號	KBO-SD1915		
額定電壓	AC 110V/60Hz	內容量	3.5L
總額定消耗電功率	1050W	製造年份	詳見規格標
產品重量	約4.5公斤	商品原產地	中國
外觀尺寸	寬398x深251x高225mm		

限用物質含有情況標示

設備名稱：電烤箱		型號（型式）：KBO-SD1915 Type designation (Type)				
單元 Unit	限用物質及其化學符號 Restricted substances and its chemical symbols					
	鉛Lead (Pb)	汞Mercury (Hg)	鎘Cadmium (Cd)	六價鉻 Hexavalent chromium (Cr ⁶⁺)	多溴聯苯 Polybrominated biphenyls (PBB)	多溴二苯醚 Polybrominated diphenyl ethers (PBDE)
外殼、提 手，集屑 盤，烤網， 烤盤，螺絲	<input type="checkbox"/>	<input type="checkbox"/>	<input type="checkbox"/>	<input type="checkbox"/>	<input type="checkbox"/>	<input type="checkbox"/>
定時器，檔 位開關，溫 控器	<input type="checkbox"/>	<input type="checkbox"/>	<input type="checkbox"/>	<input type="checkbox"/>	<input type="checkbox"/>	<input type="checkbox"/>
旋鈕、閉端 子、腳架	<input type="checkbox"/>	<input type="checkbox"/>	<input type="checkbox"/>	<input type="checkbox"/>	<input type="checkbox"/>	<input type="checkbox"/>
電源線、內 配線	<input type="checkbox"/>	<input type="checkbox"/>	<input type="checkbox"/>	<input type="checkbox"/>	<input type="checkbox"/>	<input type="checkbox"/>
發熱管	<input type="checkbox"/>	<input type="checkbox"/>	<input type="checkbox"/>	<input type="checkbox"/>	<input type="checkbox"/>	<input type="checkbox"/>

備考1. “超出0.1 wt %”及“超出0.01 wt %”係指限用物質之百分比含量超出百分比含量基準值。
Note 1: “Exceeding 0.1 wt %” and “exceeding 0.01 wt %” indicate that the percentage content of the restricted substance exceeds the reference percentage value of presence condition.

備考2. “○”係指該項限用物質之百分比含量未超出百分比含量基準值。
Note 2: “○” indicates that the percentage content of the restricted substance does not exceed the percentage of reference value of presence.

備考3. “—”係指該項限用物質為排除項目。
Note 3: The “—” indicates that the restricted substance corresponds to the exemption.

備註
