

服務維修據點

對顧客服務的承諾永遠不變

本項商品已全權委託專業技術服務站，若需維修時請洽下列服務站，或送回原購處處理。

服務中心	地 址	電 話
北區服務站	新北市泰山區貴子路17-17號	02-2904-1876

售後 服務商：昶宏股份有限公司維修部

本商品如有故障及諮詢，請洽以上服務站或原購買處。

退換貨注意事項

至實體通路購買之消費者(量販店、3C大賣場、百貨公司、電器行等)

1. 新品瑕疵或故障請於購買日七天內洽售後服務商，為您進行更換。
2. 換貨需知：商品外觀不得有刮傷、損傷、破損及受潮，且必需保留購買發票及商品外箱、彩盒、配件、保護袋、贈品及所附之文件。
3. 請注意：產品使用過後即無法退換貨。

至虛擬通路購買之消費者(網路/電視購物、郵購、型錄販售等)

1. 根據消保法第十九條規定，消費者享有產品到貨七天鑑賞期之權益。
2. 退貨需知：商品外觀不得有刮傷、損傷、破損及受潮，且必需保留購買發票及商品外箱、彩盒、配件、保護袋、贈品及所附之文件。
3. 在鑑賞期內務必保留商品外箱，請勿讓物流商/貨運公司收走。
4. 請注意：鑑賞期非試用期。

憶聲電子股份有限公司

委製/進口商：易達發有限公司

地址：新北市新莊區中正路653之2號2樓 電話：02-29041877

商品原產地：中國

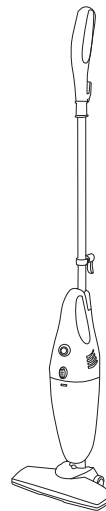
kolin

歌林直立手持兩用吸塵器

使用說明書 (家庭用)

適用型號：

KTC-SD1921、KTC-SD1926



- 使用本產品前，務必詳讀本說明書。
- 以避免不當使用造成的故障或危險。

安全注意事項

使用前請詳閱本說明書，以瞭解正確的使用方法，請妥善保管本說明書，以便不瞭解時可查閱！

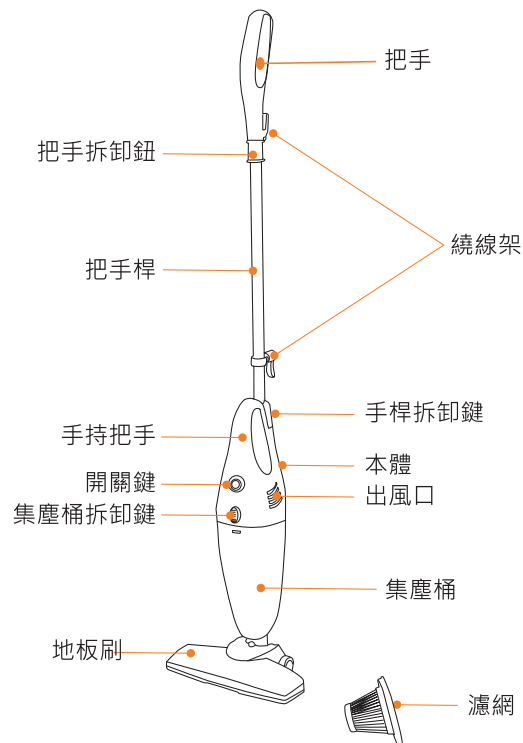
- 使用前請參考機體規格標籤上之電壓標示，確定府上插座所提供之電壓後才可使用(台灣110V)。
- 此產品僅限家用及室內使用，請勿作為營業用及戶外使用。
- 插拔插頭時，請握住插頭部位，切勿拉住電源線，以免電源線受損。
- 使用電器用品應注意避免火災、電擊和傷害的危險，插頭或產品已破損時請勿使用。
- 請勿與其他電器製品同時共用一個插座。
- 本機體、電線和插頭，不可局部或完全浸於水中清洗，以免發生觸電。
- 切勿加裝非本產品所提供的附件，以免造成損壞。
- 請勿將本機用來吸取灰燼、煙蒂、火柴等未完全熄滅之火苗。
- 請避免讓機器淋雨、進水或在潮濕的場所使用(如浴室、廁所)，或是在危險的場所(如加油站、化工廠、易燃或易爆場所)以免產品發生故障。
- 馬達運轉時，請勿打開集塵筒，以免發生危險。
- 請經常清理集塵筒，有助於提高吸塵效率。避免集塵筒阻塞，而降低吸塵器吸力。
- 電器不得藉由外接計時器或分離遙控系統操作。
- 本電器不預期供生理、感知、心智能力、經驗或知識不足使用者(包含孩童)使用，除非在對其負有安全責任的人員監護或指導下安全使用；孩童應受監護，確保孩童不嬉玩電器。

※下列情形發生時，請立即停止使用，並送至經銷商或電洽本公司處理：

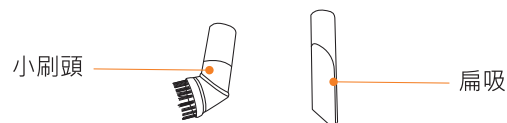
- 電源線破損
- 插頭鬆動
- 碰撞或摔落損壞
- 本體不慎掉入水中

各部位名稱

主機



配件



使用方式

開始使用前：

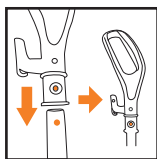
請先去除本產品本體上的包裝材料，用乾布擦拭後即可使用。

直立吸塵使用

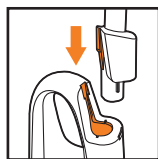
- 將把手對準把手拆卸鈕後插入，直到把手拆卸鈕進入圓形卡榫中(圖一)。
 - 將把手桿底部插入吸塵器本體尾部，把手桿卡榫對準機身卡榫後插入(圖二)，直至出現兩聲"喀"、"喀"表示固定。
 - 確認濾網已安裝在集塵桶內(圖三)。
 - 接上地板刷頭後，插上插頭後，按下開關鍵至"開"(圖四)即可開始進行吸塵動作。
- 提示：0：關、|：開。

手持吸塵使用

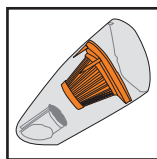
- 按壓手桿拆卸鍵(圖五)，將直立把手卸下。
- 將扁吸或小刷頭套入本機前端，插上插頭後，按下開關鍵至"開"(圖六)即可開始進行吸塵動作。
- 使用完畢請按下開關鍵至"關"位置，拔掉插頭。



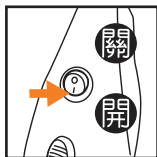
圖一



圖二



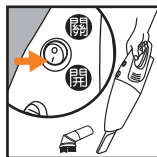
圖三



圖四



圖五



圖六

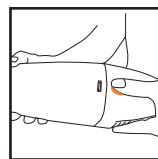
清潔與保養

※注意：清潔前，請關閉電源並將插頭拔掉。

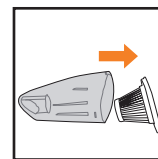
- 按下集塵桶拆卸鍵，卸下集塵桶(圖一)，再將濾網從集塵桶抽出(圖二)。
- 將集塵桶移至垃圾桶倒掉內部髒污，濾網可先用毛刷將濾網上的灰塵刷除後(圖三)，逆時針方向旋轉，卸下濾網座、濾網(圖四)。
- 集塵桶、濾網及刷頭可以清水清洗，清洗後晾乾。
- 本體及直立把手可用微濕的布擦拭即可，如需拆除把手，按壓把手拆卸鈕(圖五)將把手向上拉，即可拆卸清潔。
- 清潔完畢後，將集塵桶、濾網裝回本體上，再將電源線繞於直立把手後方之繞線架上收藏(圖六)。

提醒：


- 請勿在組件未乾的狀態下使用，以免機體受潮產生故障及降低使用壽命。
- 請將本產品收納於陰涼乾燥通風處，避免日曬及受潮。




圖一



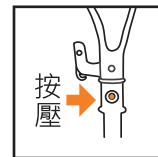
圖二



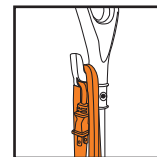
圖三



圖四



圖五



圖六

簡易故障排除

狀況	原因分析	解決方法
不動作	1.未插電 2.未按下開關鍵	1.連接家用插座(110V) 2.按下開關鍵
吸力變小	1.進風口有異物堵塞 2.集塵桶已滿 3.濾網上灰塵過多	1.清理進風口上異物 2.清空集塵桶中的垃圾 3.清潔濾網
噪音過大	1.集塵桶已滿 2.進風口有異物堵塞	停止使用並清理堵塞物，如仍有異常，請洽售後服務商

緊急處理方法

- 本產品發生異常時，請關閉電源，再將電源插頭拔起，若在異常情況下持續使用，容易因發熱等問題，造成火災，觸電等危險。
 - 使用中若發生產品冒煙或起火燃燒時，請盡速將電源插頭拔掉，並通知原廠服務人員處理。
 - 電源線如有破損時，必須由製造廠商或其服務處具有類似資格的人員更換，以避免發生危險。
- 如內部機件發生故障，請與02-29041876服務專線或就近經銷商諮詢。

產品規格

品名	歌林直立手持兩用吸塵器
適用型號	KTC-SD1921、KTC-SD1926
額定電壓	110V
額定頻率	60Hz
總額定消耗電功率	400W
機體尺寸	245x135x109(寬x深x高)mm
產品重量	約1.5KG
商品原產地	中國
製造年份	詳見規格標

限用物質含有情況標示

設備名稱：吸塵器 Equipment name		型號（型式）：KTC-SD1921、KTC-SD1926 Type designation (Type)				
單元 Unit	限用物質及其化學符號 Restricted substances and its chemical symbols					
	鉛Lead (Pb)	汞Mercury (Hg)	鎘Cadmium (Cd)	六價鉻Hexavalent Chromium (Cr*)	多溴聯苯Polybrominated biphenyls (PBB)	多溴二苯醚Polybrominated diphenylethers (PBDE)
電源線	○	○	○	○	○	○
開關	○	○	○	○	○	○
馬達	○	○	○	○	○	○
外殼	○	○	○	○	○	○
鋁管	○	○	○	○	○	○
濾網	○	○	○	○	○	○
海綿	○	○	○	○	○	○
備考1. “超出0.1 wt %”及“超出0.01 wt %”係指限用物質之百分比含量超出百分比含量基準值。 Note 1: “Exceeding 0.1 wt %” and “exceeding 0.01 wt %” indicate that the percentage content of the restricted substance exceeds the reference percentage value of presence condition.						
備考2. “○”係指該項限用物質之百分比含量未超出百分比含量基準值。 Note 2: “○” indicates that the percentage content of the restricted substance does not exceed the percentage of reference value of presence.						
備考3. “—”係指該項限用物質為排除項目。 Note 3: The “—” indicates that the restricted substance corresponds to the exemption.						