

## 安全注意事項

使用本產品時必須遵守下列安全預防措施：

1. 請勿將USB電源線懸掛在桌子或檯面邊緣。
2. 請在水平的平台上使用本產品。
3. 請勿將本產品放置於灼熱的表面，或靠近易燃氣體及電爐等。
4. 如果發現主機、USB電源線有損壞，應立即停止使用，並送至經銷商或維修站進行維修。
5. 禁止兒童玩耍本產品。
6. 使用中、後請勿觸碰加熱盤，以免燙傷。
7. 本產品通電時，請勿將杯子以外的物品放置於加熱盤上。
8. 本產品為恆溫產品(盤面溫度約75度)，非加熱產品，請勿盛裝生水加熱。
9. 若長時間不使用本產品，請拔除USB電源線。
10. 不可將本產品浸入水或其它液體中，以免發生觸電。
11. 請勿任意改造本產品結構或更換零件，易發生觸電、短路、火災意外。
12. 本產品僅適用於家庭以及室內，切勿將本產品用於未指定之其他用途。
13. 在火源附近或高溫(40度以上)，廢紙、金屬屑多的場所，有易燃氣體、濕氣、重油污多及會被水淋的場所，請勿使用本產品。
14. 請勿放置易燃物於加熱盤上，例如：紙、布、可燃液體...等，以免造成燃燒。
15. 電器不得藉由外接計時器或分離遙控系統操作。
16. 本電器不預期供生理、感知、心智能力、經驗或知識不足使用者(包含孩童)使用，除非在對其負有安全責任的人員監護或指導下安全使用；孩童應受監護，確保孩童不嬉玩電器。

封底

## 生活/大師 製品保證書

Bobson®

### 請妥善保管

本保證書需填入購買日期及加蓋經銷商店章始生保證效力，未蓋店章、日期前請保留原始發票。

客戶姓名：	經銷商店章
聯絡電話：( )	
手機：	
地址：	
產品名稱：智能恆溫保溫盤	
產品型號：BO-A966	
製造號碼：	
購買日期： 年 月 日	

### 保證內容

1. 憑本保證書，自購買日起壹年內免費服務。  
(不含使用/操作說明書)
2. 本公司家電產品轉為營利商用時，保固6個月。
3. 非保證範圍：本機以外之配件。
4. 小家電產品如：吸塵器、電磁爐、電風扇、電話機等，如需服務請送至服務站或特約經銷商修理。
5. 保證期間因下列情形發生故障者，本公司酌收材料工本費：  
· 未依使用說明書使用注意事項內容操作使用者。  
· 自行拆修或改裝者。  
· 未按規定電壓使用致造成機器不良者。  
· 外觀因使用自然汙害者。  
· 因天災、地變、鼠害、蟲害等所導致者。
6. 本公司對各產品均訂有零件之保存期限，若超過期限，本公司盡量以現行生產品類似零件代用修理，如無法代用，尚祈見諒。
7. 遇有下列情形之一，本公司得按價收費：  
· 超過保證期間者。  
· 未出示本保證書者。  
· 保證書記載經塗改或內容與現物不符者。  
· 保證書內容購買日期未填寫及未加蓋經銷商店章者，視同失去保證能力。
8. 服務再保證：  
· 保證期間內，依保證年限執行，不再給予延長。  
· 保證期間外修理(即收費服務)付費維修之零件將以三個月給予保證。
9. 本保證書如有遺失，恕不補發，敬請妥為保存。
10. 本產品無到府服務，若發生故障請送回原購買經銷商或聯繫售後服務專線。
11. 本產品售後服務委託昶宏股份有限公司。  
服務專線：(02) 2904-1876

委製/進口商：昶宏股份有限公司  
地址：新北市新莊區中正路653之2號2樓  
電話：02-29041877

維修服務商地址：新北市泰山區貴子路17-17號  
維修服務專線：(02)29041876

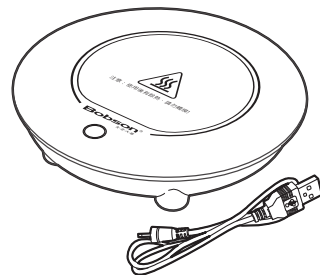
封面

## 生活/大師

Bobson®

### 智能恆溫保溫盤 BO-A966

### 家庭用

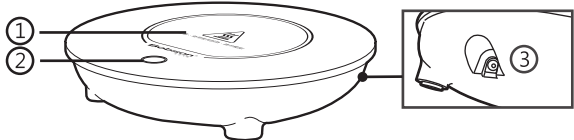


使用本產品前請先詳細閱讀本使用說明書，以便正確的使用本產品。

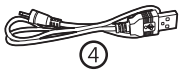
保證書印至於說明書最後頁，請要求經銷商填寫購買日期及蓋店章，以確保您的權益。

## 各部名稱

### 主機



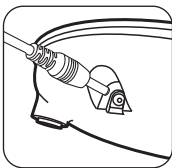
- ① 加熱盤      ② 指示燈  
③ DC插孔      ④ USB電源線



## 使用方法

- ※檢查配件是否齊全，主機是否完好無損。
- ※本產品是利用放上物品的重量進行按壓，達到開、關的效果。若放置的杯子上加上飲品的總重量過輕，會無法自動按壓，請將飲品加注大約300CC即可達到自動按壓的重量。
- ※使用本產品時，請使用可耐高溫的杯子。
- ※建議使用平底杯子，保溫效果最佳。

- 1.將USB電源線插入主機DC插孔(圖一)，接著將USB電源線插入行動電源2.0A插孔或使用5V 1.5A以上USB充電器。
- 2.放上杯子指示燈恆亮，表示保溫效果啟動。
- 3.拿起杯子指示燈滅，表示保溫效果關閉。
- 4.使用完畢時，先移除加熱盤上的杯子再拔除USB電源線，待加熱盤冷卻後再進行清潔及收納。



圖一

## 清潔與保養

※清潔前請確認產品冷卻並拔除USB電源線。

- 1.使用沾濕的軟布將主機的髒污進行擦拭，再用乾淨的乾布擦乾，即可進行收納。

提醒：

- ※嚴禁將本產品放入液體中進行清潔。
- ※請勿使用菜瓜布、棕刷或其他粗硬的物品清潔，避免造成表面刮傷損壞。

## 緊急處理方法

- 本產品發生異常時，先移除加熱盤上的杯子再拔除USB電源線，若在異常情況下持續使用，容易因發熱等問題，造成火災、觸電等危險。
  - a.使用中若發生產品冒煙或起火燃燒時，請盡速將電源插頭拔掉，並通知原廠服務人員處理。
  - b.電源線如有破損時，必須由製造廠商或其服務處具有類似資格的人員更換，以避免發生危險。
- 如內部機件發生故障，請與02-29041876服務專線或就近經銷商諮詢。

## 產品規格

品名	智能恆溫保溫盤	產品重量	約0.17KG
型號	BO-A966	供電方式	USB電源線
額定電壓	DC 5V 2.0A	商品原產地	中國
總額定消耗電功率	10W	製造年份	詳見規格標
機體尺寸	130x130x26(寬x深x高)mm		
DC插座規格	3.5x1.35mm		
保溫溫度	約40°C~50°C		
配件	USB電源線x1、說明書(保證書)x1		