

ni NICONICO 製品保證書

本保證書需填入購買日期及加蓋經銷商店章始生效力，未蓋店章、日期前請保留原始發票。

客戶姓名：	經銷商店章
聯絡電話：()	
手機：	
地址：	
產品名稱：雙光圈捕蚊燈	
產品型號：NI-ML901	
購買日期： 年 月 日	

保證內容

- 憑本保證書，自購買日起壹年內免費服務。
(不含使用 / 操作說明書)
- 本公司家電產品轉為營利商務用時，保固6個月。
- 非保證範圍：本機以外之配件。
- 小家電產品如：吸塵器、電磁爐、電風扇、電話機等，如需服務請送至服務站或特約經銷商修理。
- 保證期間因下列情形發生故障者，本公司酌收材料工本費：
 - 未依使用說明書使用注意事項內容操作使用者。
 - 自行拆修或改裝者。
 - 未按規定電壓使用而造成機器不良者。
 - 外觀因使用自然汙蓋者。
 - 因天災、地變、鼠害、蟲害等所導致者。
- 本公司對各產品均訂有零件之保存期限，若超過期限，本公司盡量以現行生產品類似零件代用修理，如無法代用，尚祈見諒。
- 遇有下列情形之一，本公司得按價收費：
 - 超過保證期間者。
 - 未出示本保證書者。
 - 保證書記載經塗改或內容與現物不符者。
 - 保證書內容購買日期未填寫及未加蓋經銷商店章者，視同失去保證能力。
- 服務再保證：
 - 保證期間內，依保證年限執行，不再給予延長。
 - 保證期間外修理(即收費服務)付費維修之零件將以三個月給予保證。
- 本保證書如有遺失，恕不補發，敬請妥為保存。
- 本產品無到府服務，若發生故障請送回原購買經銷商或聯繫售後服務專線。
- 本產品售後服務委託昶宏股份有限公司。
服務專線：(02)2904-1876

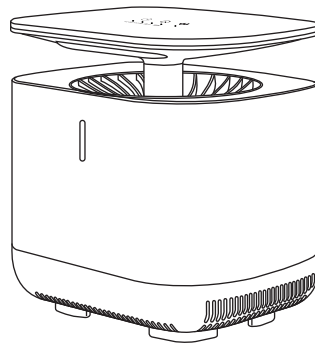
委製/進口商：昶宏股份有限公司
地址：新北市新莊區中正路653之2號2樓
電話：(02)29041877
傳真：(02)29041879

維修服務商地址：新北市泰山區貴子路17-17號
維修服務專線：(02)29041876

總代理 昶宏股份有限公司



雙光圈捕蚊燈 NI-ML901



家庭用

使用本產品前請先詳細閱讀本使用說明書，以便正確的使用本產品。

保證書印至於說明書封底，請要求經銷商填寫購買日期及蓋店章，以確保您的權益。

安全注意事項

使用本產品時必須遵守下列安全預防措施：

1. 使用本產品前，請仔細閱讀說明書；請保持電源適配器、本體的乾燥。
2. 請勿讓幼童玩弄，應置於孩童無法觸及之處，以免發生危險。
3. 本產品使用時，請置放於平坦的檯面上，以免發生傾倒，造成故障。
4. 機器要移動時請先關閉使用中的功能並拔除電源適配器。
5. 使用完畢或不使用時，請關閉使用中的功能並拔除電源適配器。
6. 請勿靠近揮發性或易燃物附近使用。
7. 請勿在紫外線強烈以及日光燈照射強烈的地方使用。
8. 嚴禁將除了除蚊盒以外的部位直接用水沖淋或直接放入水中清洗。
9. 本產品僅適用於室內，請勿將本產品放在戶外使用或於穀倉、畜舍及類似場所。
10. 本產品工作時請勿將手伸入機內或移動捕蚊燈，以免風扇刮傷手指或發生其他意外。
11. 請勿使用指定以外附件，以免影響正常機能。如有損壞，請就近向服務站購買。
12. 請勿自行修理、分解或改造機器以免發生危險。
13. 若電源線損壞時，必須由本公司服務單位維修更換，不可自行處理。
14. 本產品為一般家庭使用，不可作其他用途。
15. 請將說明書妥善保存，並在使用說明手冊所述範圍內使用本產品。
16. 機體安裝於特殊環境時（例：易受鹽分、硫磺等物質所侵蝕之地區），請先知會本公司或經銷商提保護措施，如未知會致造成機件損害及影響週遭財務等，本公司不負保固、維修及一切損害之責任。

安全注意事項

17. 本產品的電源線如有任何損壞時，必須由製造廠或其服務處或具有類似資格的人員更換，以避免危險。
18. 電器不得藉由或分離遙控系統操作。
19. 本電器不預期供生理、感知、心智能力、經驗或知識不足之使用者(包含孩童)使用，除非在對其負有安全責任的人員之監護或指導下安全使用；孩童應受監護，以確保孩童不嬉玩電器。



警告



嚴禁在充斥易燃氣體或液體之場所使用，以免發生危險。

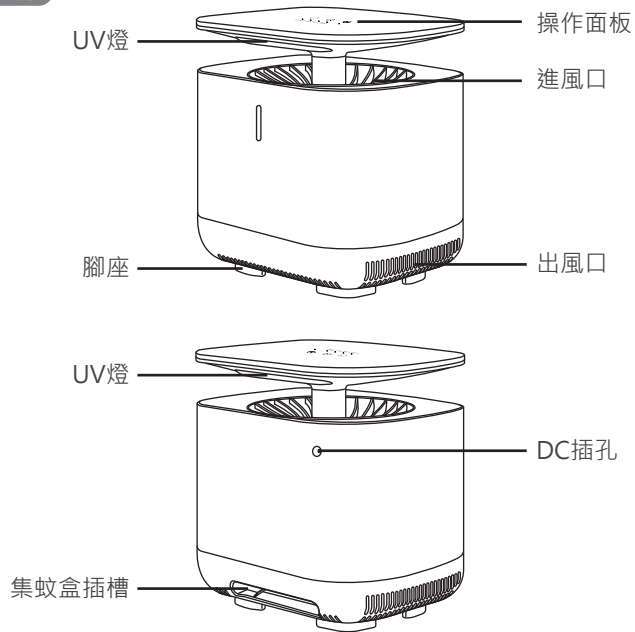


嚴禁12歲以下兒童玩耍，以免發生危險。

嚴禁放入水中清洗或玩耍。

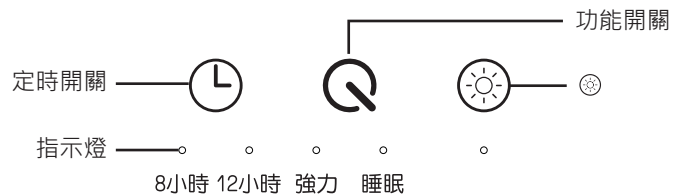
各部位名稱

主機

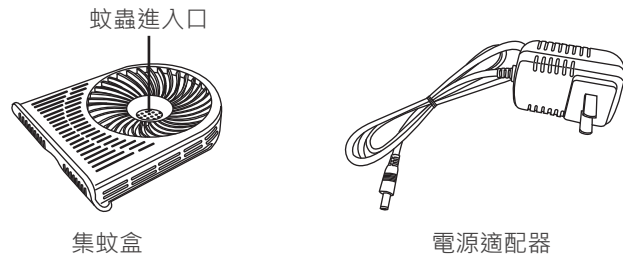


各部位名稱

操作面板



配件



使用方式

※使用前請先將電源適配器插入主機的DC插孔，接著將電源適配器插入電源插座中，依需求按下想要的功能即可使用。

捕蚊功能

- 1.按下"**Q**功能開關"即可開啟捕蚊功能，此時UV燈亮起、風扇啟動，相對應的捕蚊功能指示燈亮起。
- 2.本產品共有兩種捕蚊模式，分別為"強力"以及"睡眠"。
- 3.按一下"**Q**功能開關"開啟"**強力**"捕蚊模式，此模式捕蚊效果最佳。
- 4.按兩下"**Q**功能開關"開啟"**睡眠**"捕蚊模式，此模式風扇將會減弱些，減少睡眠時的干擾。
- 5.按三下"**Q**功能開關"關閉捕蚊功能。

定時功能

- 1.開啟捕蚊功能後，按下"**Ⓞ**定時開關"即可開啟定時功能，相對應的定時功能指示燈亮起，時間到時將自動關閉捕蚊功能。
- 2.本產品共有兩種定時時間可設定，分別為"8小時"以及"12小時"。
- 3.按一下"**Ⓞ**定時開關"開啟"8小時"定時狀態，8小時過去將會自動關閉捕蚊功能。
- 4.按兩下"**Ⓞ**定時開關"開啟"12小時"定時狀態，12小時過去將會自動關閉捕蚊功能。
- 5.按三下"**Ⓞ**定時開關"取消定時功能。

使用方式



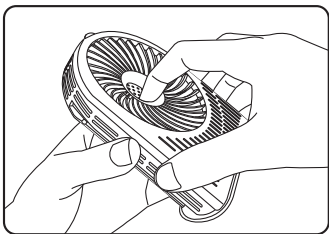
- 1.按下"**Ⓞ**"，UV燈關閉。

提醒

- 1.將捕蚊燈擺放於離地面1米高的地方，而且在無人的情況下使用效果更佳。
- 2.清理集蚊盒前，應先關閉使用中的功能並拔掉電源適配器，在將集蚊盒拉出進行清潔。
- 3.在室內使用時，只要將捕蚊時間安排在睡前幾個小時進行，人暫時離開並將室內所有照明燈光熄滅，等要睡覺時，蚊蟲已被清除。若室內傢俱較多，躲藏的蚊蟲出動時間不一，滅蚊時間可能較長一點；在辦公室、營業場所或者野外使用時，可在傍晚時開啟滅蚊器。經一夜關閉照明燈誘殺，蚊子都已被誘除。
- 4.捕捉到蚊子後不要馬上關閉捕蚊功能或拔掉電源適配器，要讓風扇繼續運轉，直到蚊子脫水風乾。
- 5.捕殺蒼蠅時，可在集蚊盒內放入糖果等引誘劑，利用燈光和氣味誘捕以及氣流吸入，將其殺滅。

清潔與保養

1. 清理集蚊盒前，請先關閉使用中的功能並拔除電源適配器。
2. 將集蚊盒從集蚊盒插槽拉出，手指扣住蚊蟲進入口以及兩側(圖一)，可拉起拆解集蚊盒，倒出蚊蟲清理乾淨。
3. 可將集蚊盒以水清潔，清潔完畢請將表面上的水擦乾或是風乾。
4. 確認集蚊盒乾燥後，將其組裝並插入集蚊盒插槽繼續使用。



(圖一)

緊急處理方法

本產品發生異常時，請關閉使用中的功能並拔除電源適配器，若在異常情況下持續運轉，容易因發熱等問題，造成火災、觸電等危險。

- a. 使用中若發生產品冒煙或起火燃燒時，請盡速將電源插頭拔掉，並通知原廠服務人員處理。
- b. 電源線如有破損時，必須由製造廠商或其服務處具有類似資格的人員更換，以避免發生危險。

如內部機件發生故障，請與02-29041876服務專線或就近經銷商諮詢。

產品規格

品名	雙光圈捕蚊燈
型號	NI-ML901
額定電壓	12V
總額定消耗電功率	5W
外觀尺寸	寬177x深138x高182mm
產品重量	約614公克
商品原產地	中國
製造年份	詳見規格標
額定電壓/頻率(電源適配器)型號：DZ006EHL120050C	
輸入	100-240V~50/60Hz 0.15A
輸出	12V $\overline{\text{---}}$ 0.5A

限用物質含有情況標示

設備名稱：捕蚊燈		型號(型式)：NI-ML901				
單元Unit	限用物質及其化學符號					
	鉛Lead (Pb)	汞Mercury (Hg)	鎘Cadmium (Cd)	六價鉻 Hexavalent chromium (Cr ⁺⁶)	多溴聯苯 Polybrominated biphenyls (PBB)	多溴二苯醚 Polybrominated diphenyl ethers (PBDE)
DC風扇	○	○	○	○	○	○
內配線	○	○	○	○	○	○
電路板	○	○	○	○	○	○
外殼	○	○	○	○	○	○
備考1. “超出0.1 wt %”及“超出0.01 wt %”係指限用物質之百分比含量超出百分比含量基準值。						
備考2. “○”係指該項限用物質之百分比含量未超出百分比含量基準值。						
備考3. “—”係指該項限用物質為排除項目。						