

## ni co NICONICO 商品保證書

本保證書需填入購買日期及加蓋經銷商店章始生效力，未蓋店章、日期前請保留原始發票。

客戶姓名：	經銷商店章
聯絡電話：(    )	
手    機：	
地    址：	
商品名稱：14吋DC觸控摺疊循環扇	
商品型號：NI-DC2603	
購買日期：    年    月    日	

### 保證內容

- 憑本保證書，自購買日(憑證)起保固1年(非人為損害)。
- 本公司家電產品轉為營利商務用時，改為保固6個月。
- 以上不含使用/操作說明書。
- 非保證範圍：本機以外之配件。
- 小家電產品如：吸塵器、電磁爐、電風扇、電話機等，如需服務請送至服務站或特約經銷商修理。
- 保證期間因下列情形發生故障者，本公司酌收材料工本費：
  - ① 未依使用說明書使用注意事項內容操作使用者。
  - ② 自行拆修或改裝者。
  - ③ 未按規定電壓使用致造成機器不良者。
  - ④ 外觀因使用自然汙舊者。
  - ⑤ 因天災、地變、鼠害、蟲害等所導致者。
- 本公司對各產品均訂有零件之保存期限，若超過期限，本公司盡量以現行生產品類似零件代用修理，如無法代用，尚祈見諒。
- 遇有下列情形之一，本公司得按價收費：
  - ① 超過保證期間者。
  - ② 未出示本保證書者。
  - ③ 保證書記載經塗改或內容與現物不符者。
  - ④ 保證書內容購買日期未填寫及未加蓋經銷商店章者，視同失去保證能力。
- 服務再保證：
  - ① 保證期間內，依保證年限執行，不再給予延長。
  - ② 保證期間外修理(即收費服務)付費維修之零件將以3個月給予保證。
- 保證書如有遺失恕不補發，敬請妥為保存。
- 本產品無到府服務，若發生故障請送回原購買經銷商或聯繫售後服務專線。

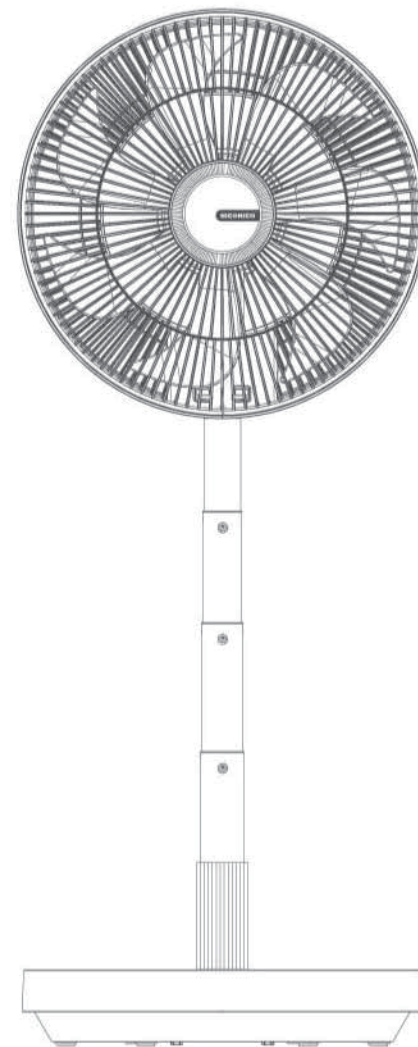
總代理 昶宏股份有限公司

委製/代理商：昶宏股份有限公司  
電    話：02-2904-1877

地    址：新北市五股區中興路三段48之13號  
服務商電話：02-2904-1876



## 14吋DC觸控 摺疊循環扇 NI-DC2603



### 家庭用

使用本產品前，請先詳細閱讀本使用說明書，以便正確的使用本產品。

保證書印製於說明書封底，請要求經銷商填妥購買日期及蓋店章，以確保您的權益。



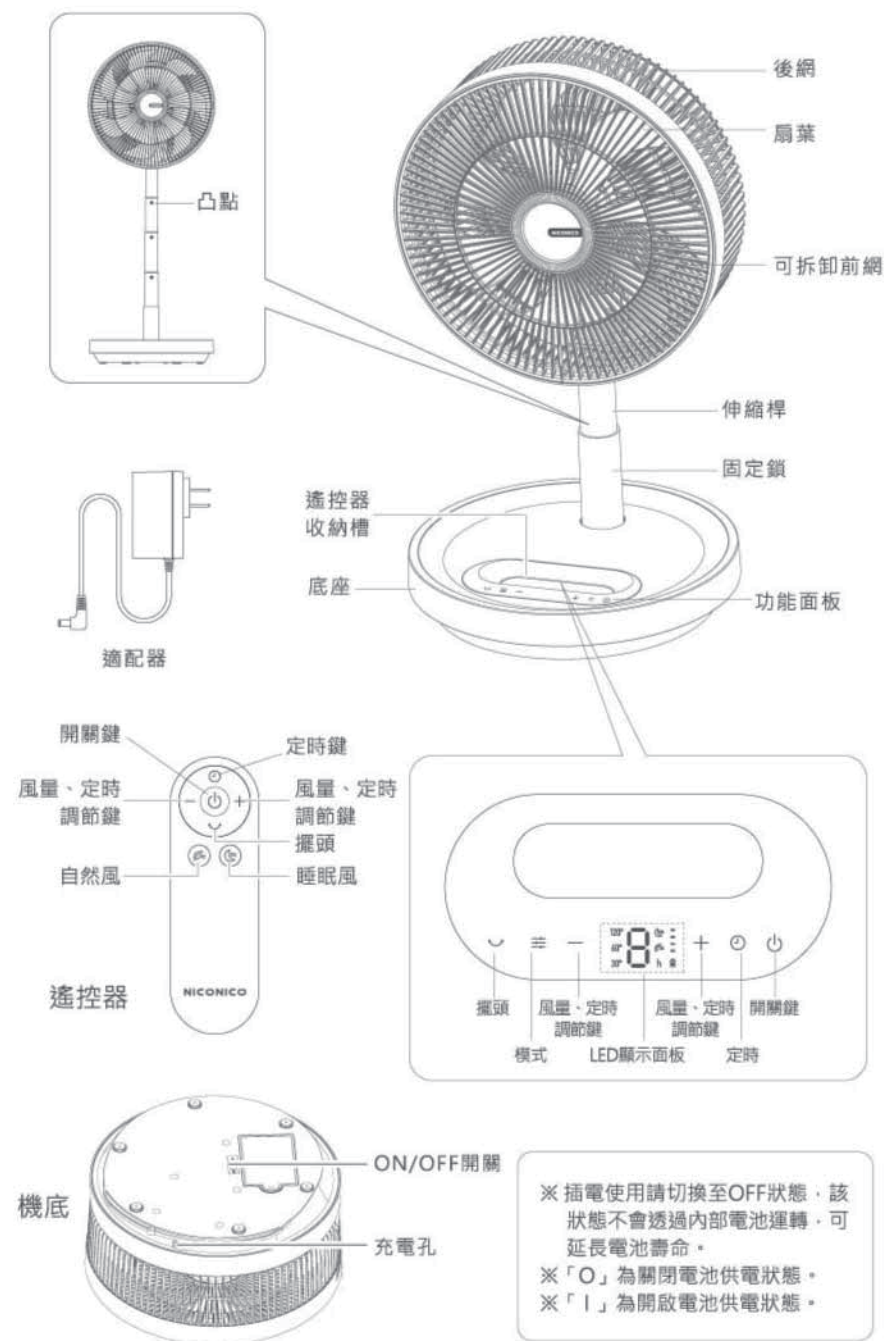
官方Line售後客服

## 安全注意事項

使用本產品時必須遵守下列安全預防措施：

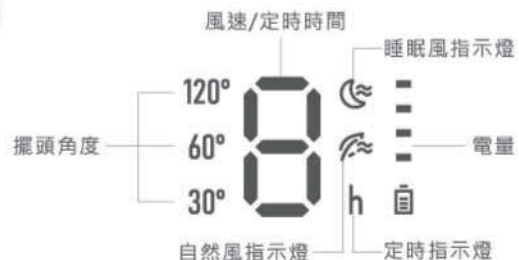
- 請使用110 V /60 Hz的插座充電。
- 嚴禁使用延長線、同時連接多條電源線、使用外接計時器或分離遙控系統操作。
- 本產品僅適用於家庭及室內使用，請勿將產品用於商業用途或未指定之其他用途。
- 請保持電源插頭、風扇本體的乾燥。
- 若發現電源線表層有破損情形時，請勿使用。
- 運轉中不得使之傾倒或不正常拿取，會導致故障或破損。
- 嚴禁雙手非乾燥的情況下接觸本產品，以免發生觸電情形。
- 請先確定本產品徹底乾燥，再繼續使用本產品。
- 長時間不使用、外出時或清洗時，請先拔掉電源線插頭，以免發生危險。
- 請勿置放瓦斯爐或有浴室濕氣重的地方使用，會造成觸電及故障。
- 運轉中須有人員在場，不得將手指或異物插入出風口內。
- 運轉中請勿移動位置，可能會導致意外發生。
- 除說明書中提到的可拆卸組件外，請勿自行拆解或維修本產品。
- 扇葉及前後網罩若未組裝完成，請勿使用。
- 請勿將產品放置於不平穩或會滑動的地面使用。
- 請勿長時間對著身體直接吹風，特別是病人、老人與孩童。
- 循環扇運轉中，若循環扇本體發生異常震動，請立即停止使用。
- 請勿覆蓋任何物品於循環扇前、後網上，或將循環扇擺置於靠近窗簾等障礙物旁及妨礙擺頭穩定的場所，以免發生意外。
- 請勿噴撒殺蟲劑、或清潔用的任何噴霧劑於本產品，避免觸電、火災等意外。
- 請勿使用汽油或酒精...等，揮發性的去汙劑擦拭本產品。
- 請將本產品置放於乾燥通風處，避免陽光直射、高溫高壓、潮濕悶熱的環境。
- 本電器不預期供生理、感知、心智能力、經驗或知識不足之使用者(包含孩童)使用，除非在對其負有安全責任的人員之監護或指導下安全使用；孩童應受監護，以確保孩童不嬉玩電器。
- 若家中飼養狗、貓、其他小動物等，切勿讓主機電源線受損。若受損情況下繼續使用產品，會有觸電、發生火災、產品故障的風險。
- 建議不要邊充電邊使用本產品，每兩個月要將風扇充放電一次，長時間不使用，請把底部ON/OFF開關關閉，避免電池過度放電。

## 各部位名稱



## 各部位名稱

### LED顯示面板



### 功能說明

※ 使用前請先將I/O切換至所需狀態，I為不插電使用；O為插電使用。


#### 1. 開/關機

輕觸風扇底座或遙控器上的開關按鍵「


#### 2. 風速調節

在開機狀態下，輕觸風扇底座或遙控器上的「+」，「-」按鍵進行檔位設定，每按一次改變1個檔位，最高8檔，最低1檔。


#### 3. 風類選擇

開機狀態下，輕觸風扇底座的模式按鍵「


#### 4. 擺頭

開機狀態下，輕觸風扇底座或遙控器上的擺頭按鍵「

#### 5. 定時

風扇運行時，輕觸風扇底座或遙控器上的定時鍵「

#### 6. 電量指示

連接充電線，會閃爍當下電量，充電時每充飽一格，該檔位會長亮，如充滿電時，4個LED燈會長亮。當「

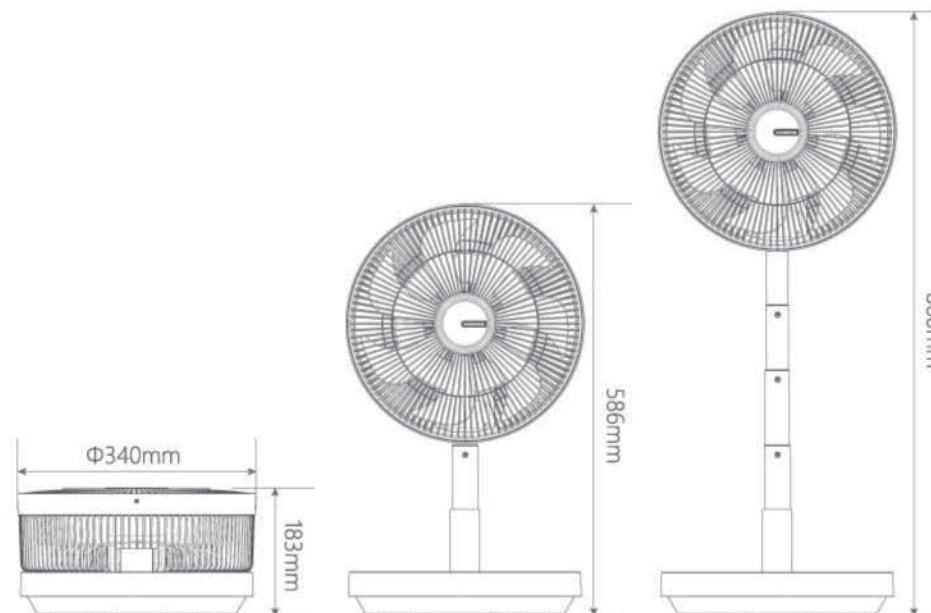
3

## 使用方式

### 產品特色

風扇可伸縮調節高度、手動上下180度大角度送風、自動最大120度左右擺頭、無線使用，立扇/桌扇兩用、八檔風速，可依需求定時8小時，搭配遙控器遠程操控，方便簡單操作。

### 伸縮說明



### 打開步驟

1. 在摺疊狀態下，向上拉開風扇。(圖一)
2. 按箭頭方向，向上打開風扇。(圖二)
3. 將風扇角度調至垂直後，順時針將固定鎖轉緊。(圖三)
4. 風扇頭可以上下手動180°調整方向。(圖四)
5. 按住伸縮杆對應凸點將高度調節到位即可。按住最上端凸點下調一節，按住上端第二個凸點可下調兩節，以此類推。(圖五)

## 使用方式

### 打開步驟



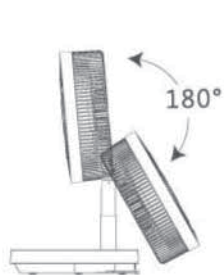
(圖一)



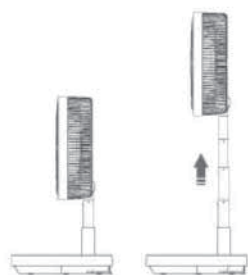
(圖二)



(圖三)



(圖四)



(圖五)

### 收納步驟

1. 按住最下端凸點將伸縮桿全部收回。
2. 逆時針將固定鎖解鎖。
3. 向下折收起風扇。



(圖六)



(圖七)



(圖八)

## 使用方式

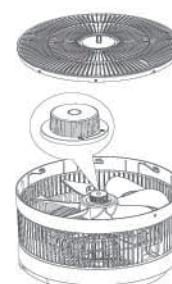
### 拆卸方式

※ 拆卸清潔或安裝前，請確保電源線已拔除且底部電源開關在O的位置。

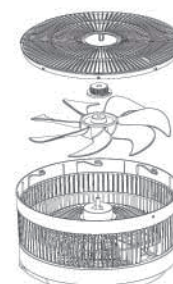
1. 用十字螺絲起子轉下後網上的螺絲，按住前網邊框，將前網逆時針旋轉打開。(圖九)
2. 拆卸前網後，順時針扭開螺母。(圖十)
3. 轉開扇葉螺母後，即可將扇葉拆卸。(圖十一)
4. 前網和扇葉取出後逆時針扭開後網螺母，轉動後網可將後網拆卸取出。(圖十二)
5. 將前網凹槽與後網凹槽距離約10 mm處對位，裝回前網。(圖十三)
6. 按住前網邊框，將前後網凹槽對準後，順時針鎖緊，再將後網螺絲鎖上。(圖十四)



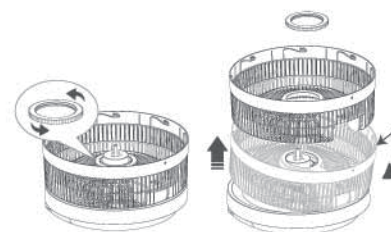
(圖九)



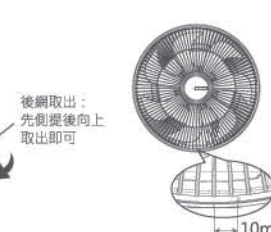
(圖十)



(圖十一)



(圖十二)



(圖十三)



(圖十四)

### 使用步驟

1. 參考說明書，將風扇依需求調節伸縮桿及風扇頭、選擇風力即可。
2. 長時間不使用時，使用前請提前充滿電。

## 清潔與保養

- 請務必定期進行清潔，以免灰塵堆積造成風量變小，或是機體故障的危險。
- 請勿直接將機器、電源線、插頭浸泡在水中。
- 使用後的風扇，馬達上尚留有運作時的餘溫，請待機器充分冷卻後再清潔。
- 正式使用前請確認清洗的零件和機身已完全乾燥，避免觸電危險。
- 若長期不使用，請將機器置於陰涼乾燥處，並避免紫外線直射。
- 收納機器時，請先確認機體已完全乾燥，並存放於乾燥通風處，以防止內部零件因受潮發霉，導致故障和使用壽命減短。
- 請勿使用稀釋劑、苯、金屬材質或鋼刷清潔。避免造成刮痕或外殼褪色。

### 注 意



※ 清潔循環扇前，請務必確認電源已關閉，並拔除電源線後再清潔。

### 清潔步驟

1. 當清潔、保養或移動產品前，必須先關閉產品且拔除充電線。
2. 必須待風扇完全停止運轉後，才能清潔，以免受傷。
3. 請勿將電源線或主機浸在水中或在水龍頭下沖洗，風扇內部零件不可沾水。
4. 切勿使用清潔劑、鋼絲刷、汽油、酒精、醋或其它揮發腐蝕性液體清潔產品，以免損壞產品。
5. 前網、後網與扇葉可用水洗，其他部位請用微溼的布清潔即可。
6. 清潔完畢，必須待產品完全乾燥後，才可使用。
7. 如長時間不使用，請將產品收藏回包裝盒內並放置在乾燥陰涼、安全的地方。

## 緊急處理方法

本產品發生異常時，請先將電源開關關閉，若在異常情況下持續運轉，容易因發熱等問題，造成火災、觸電等危險。

※ 使用中若發生產品冒煙或起火燃燒時，請盡速將電源插頭拔掉，待狀況排除後，通知原廠服務人員處理。



※ 電源線如有破損時，必須由製造廠商或其服務處具有類似資格的人員更換，以避免發生危險。

※ 如內部機件發生故障，請撥打02-29041876服務專線，或就近經銷商諮詢。

## 警告

- 機體安裝於特殊環境時（例：易受鹽分、硫磺等物質所侵蝕之地區），請先知會本公司或經銷商提保護措施，如未知會造成機件損害及影響週遭財物等，本公司不負保固、維修及一切損害之責任。
- 維修服務需使用原廠零件，如任意更換非公司認可之原廠零組件，以致造成損害，本公司不負保固及損害賠償責任。
- 本產品如有任何損壞時，必須由本公司服務單位或具有類似資格的人員更換以避免危險。



警告

嚴禁在充斥易燃氣體或液體之場所使用，以免發生危險。

嚴禁 8 歲以下兒童玩耍，以免發生危險。

嚴禁放入水中清洗或玩耍。

- 使用時請將風扇置於平穩且無障礙物的桌面或地面使用。
- 請勿將風扇置於陽光直射或製冷、取暖設備附近，以避免造成機器變形、變色，或是運作異常等危險。
- 請遠離電視、收音機等設備，以免電磁干擾其正常運行。

## 常見問題

- 如出現使用異常，請洽經銷商或本公司服務單位，出示保證書並告知故障現象。
- 保證書如遺失恕不補發，請妥為保管。
- 購買時，請經銷商填寫購買日期及蓋店章，保證事項依保證書內記載。
- 超過保證期限者，得酌收成本材料。

下列狀況可能不是故障，請在送修前先檢查清楚：

常見問題	原因分析	解決辦法
機器不動作	電源插座是否接上	重插插頭
運轉中發出異常聲音	機體沒有水平置放	將機器置放於水平檯面處
	前網不牢固	重新安裝好前網
風力減弱	灰塵堆積	請定期保養清理灰塵
擺頭時發出聲響	馬達發出的聲響	剛開機發出聲響為正常現象

## 電器的廢棄處理

- 本電器不可在使用壽命結束時以家庭廢棄物處理，而是要棄置於回收馬達電子家用電器的集中回收處。
- 本電器採用可回收的材質。您可回收二手家用電器，對環境保護盡一份心力。請向當地主管機關詢問相關的回收處資訊。



## 電池注意事項

- 電器報廢前應取出電池。
- 應安全地丟棄電池。
- 取出電池前電器應切斷電源。
-  警告：僅能使用本電器提供之可分離供電單元對電池充電。

## 商品規格

商品名稱	14吋DC觸控摺疊循環扇
商品型號	NI-DC2603
額定電壓	14 V =
總額定消耗電功率	15 W
淨重	3.2 kg
材質	ABS
適配器規格	Model: HCX1801-1401200T Input: 100-240V~ 50-60Hz 0.6A Output: 14.0V= 1.2A 16.8W
外觀尺寸	摺疊尺寸：寬340x 深332x 高183 mm 桌扇尺寸：寬340x 深332x 高586 mm 立扇尺寸：寬340x 深332x 高860 mm
商品配件	摺疊扇 x 1、說明書 x 1、適配器 x 1、遙控器 x 1
原產地	中國
製造年份	詳見規格標



