

# 服務維修據點

## 對顧客服務的承諾永遠不變

本項商品已全權委託專業技術服務站，若需維修時請洽下列服務站，或送回原購處處理。

服務中心	地址	電話
北區服務站	新北市五股區中興路三段48之13號	02-2904-1876

售後 服務商：昶宏股份有限公司維修部

本商品如有故障及諮詢，請洽以上服務站或原購買處。

## 退換貨注意事項

**至實體通路購買之消費者**(量販店、3C大賣場、百貨公司、電器行...等)

1. 新品瑕疵或故障請於購買日七天內洽售後服務商，為您進行更換。
2. 換貨需知：商品外觀不得有刮傷、損傷、破損及受潮，且必需保留購買發票及商品外箱、彩盒、配件、保護袋、贈品及所附之文件。
3. 請注意：產品使用過後即無法退換貨。

**至虛擬通路購買之消費者**(網路、電視購物、郵購、型錄販售...等)

1. 消費者享有產品到貨七天鑑賞期之權益。
2. 退貨需知：商品外觀不得有刮傷、損傷、破損及受潮，且必需保留購買發票及商品外箱、彩盒、配件、保護袋、贈品及所附之文件。
3. 在鑑賞期內務必保留商品外箱，請勿讓物流商、貨運公司收走。
4. 請注意：鑑賞期非試用期。

## 憶聲電子股份有限公司

委製商：昶宏股份有限公司

地址：新北市五股區中興路三段48-13號 電話：02-29041877

原產地：中國

kolin 簡單的幸福

## 分離式無線洗衣杯 KBW-SD2653

使用說明書(家庭用)



- 使用本產品前，務必詳讀說明書。
- 以避免不當使用造成的故障或危險。

## 安全注意事項

使用本產品之前請仔細閱讀此說明書，下列安全預防措施：

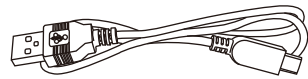
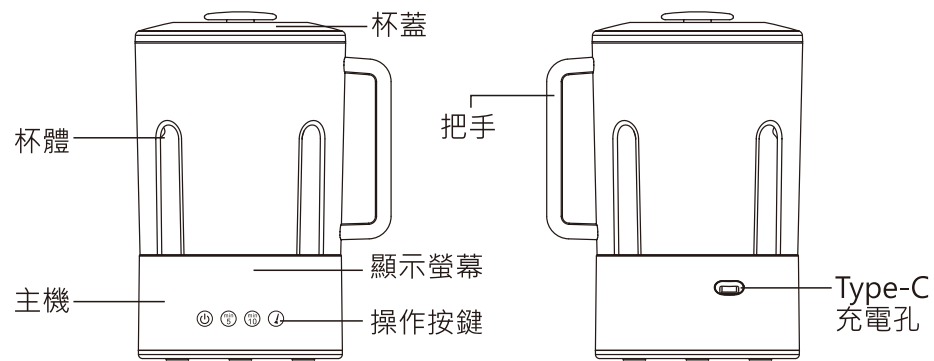
1. 產品為一般家庭用，勿做其他用途，不可商業用及營業用。
2. 須使用本產品內附之充電線，及使用5V/1.5A規格之充電器來進行充電，以避免造成產品故障。
3. 機身請與所附之專用充電線搭配使用，請勿使用延長線及外接插頭，不與其它電器共用插座，以免發生危險。
4. 插入充電線前請檢查機體插座口是否有水漬，並注意充電器插頭不可碰觸到液體或被液體潑灑到，以免造成機體損壞或人身危險。
5. 請將產品放置在平坦或不會滑動、耐高溫的表面使用，且需遠離其他熱源處，勿放置在電器(如：瓦斯爐、電磁爐)上。
6. 在火源附近或高溫場所(40°C以上)，廢紙、金屬屑多的場所，有易燃氣體、濕氣、重油汙及會被水淋的場所，請勿使用。
7. 拔除充電線時，請握住充電器拔離插座。請勿以拉扯充電線的方式以避免充電線損壞。
8. 拔下充電線插頭時請保持手部乾燥，以避免觸電。
9. 請勿讓充電線掛在桌邊、門檻等銳利處及接觸到高溫物體。
10. 充電線有損壞或產品故障時，請立即停止使用，請將產品送至售後服務商檢測維修，切勿自行拆卸、維修及更換零件。請連繫售後服務商並送站維修。
11. 若需移動本產品時應關閉主機電源。
12. 清潔時，主機切勿用水沖洗，或浸泡於水中，以免機體浸水而導致故障。
13. 請勿任意改造機體結構或更換零件，易發生觸電、短路、火災意外。

## 安全注意事項

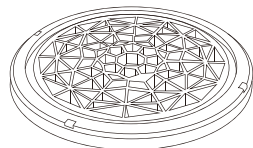
14. 電器不得藉由外接計時器或分離遙控系統操作。
15. 請存放於乾燥的環境，請勿存放於陽光直射、高溫高壓、潮濕悶熱的環境。
16. 本產品不預期供生理、感知、心智能力、經驗或知識不足使用者(包含孩童)使用，除非在對其負有安全責任的人員監護或指導下安全使用；孩童應受監護，確保孩童不嬉玩電器。
17. 請勿用揮發性溶液(如酒精、甲苯、汽油...等)清洗產品本體表面以免產品變色或將印刷圖案擦除。
18. 家中有孩童時，請更加格外注意本產品放置位置，並時刻注意孩童安全。
19. 禁止充電邊使用本產品。
20. 建議1個月充電一次

## 各部位名稱

### 主機



充電線



刷具架

## 使用說明

### 操作按鍵

功能說明	
	電源開關
	連續運轉5分鐘
	連續運轉10分鐘
	毛刷清潔·連續運轉8分鐘

#### 1. 電源開關

- 在機器關閉狀態下按 "⏻" 鍵，進入待機狀態。
- 在運轉狀態中按 "⏻" 鍵，可結束選定行程。

#### 2. 5min按鍵

- 在開機狀態下按 "5min" 鍵，機器可持續運轉5分鐘，時間到關機。

#### 3. 10min按鍵

- 在開機狀態下按 "10min" 鍵，機器可持續運轉10分鐘，時間到關機。

#### 4. 毛刷清潔按鈕

- 在開機狀態下按 "🌀" 鍵，機器可持續運轉8分鐘，時間到關機。(需搭配刷具架)

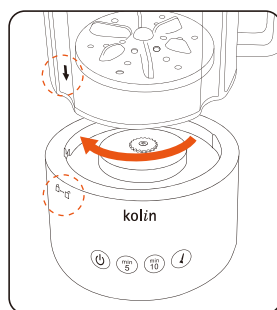
## 使用說明

### 操作方式

1. 拿出主機及洗衣杯，將杯體上的箭頭對準主機安全鎖圖示後 " 向左扭 " 即可完成主機與洗衣杯的安裝。
2. 到入適量乾淨水及適量的衣物(如5雙襪子)，蓋好上蓋。
3. 選定行程即可開始使用。

### 溫馨提醒

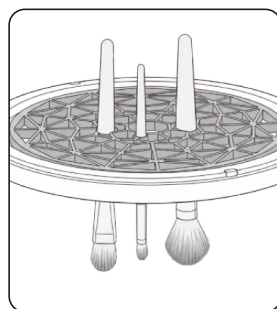
- 禁止加入超過八分滿使用，避免造成水溢出。
- 使用前請務必確認杯體正確安裝於主機上(圖一)。
- 使用過程中禁止移動機體避免發生危險。



(圖一)

### 刷具架使用方式

1. 將要清洗的刷具插入適當的位置中(圖二)。
2. 將原先的杯蓋取下後將插好刷具的刷具架安裝在杯體上。
3. 將水加到杯體最低水位線，倒入適當的刷具清洗液，按 " ⚠ " 鍵，機器開始運轉，停止後即完成清潔。



(圖二)

## 清潔與保養

- 請勿使用菜瓜布、棕刷或其他粗硬的物品清潔，避免造成機體表面刮傷損壞。
- 請勿用揮發性溶液(如酒精、甲苯、汽油...等)清洗產品本體表面，以免產品變色或將印刷圖案擦除。
- 清潔保養時，請務必關閉電源，才可以擦拭清潔。
- 組件潮濕時請勿組裝，避免造成機體損壞及漏電危險。
- 底座請以軟布沾適量溫水擦拭乾淨後再用乾布擦乾。
- 馬達部位不能觸水，以免導致產品損壞。
- 請勿將機體浸泡於水中或以潑水方式清洗，避免發生觸電或短路等危險並會造成機體損壞。
- 請避免於潮濕地區使用本機，馬達、開關等電器零件嚴禁接觸液體避免造成機體損壞及漏電危險。
- 嚴禁將機體拆卸、改裝或不確實組裝，在非原廠組裝狀態下嚴禁插入電源使用，以免造成不可預期的危險。

## 緊急處理方法

※ 本產品發生異常時，將主機關機，使主機停止運作，若在異常情況下持續運轉，容易因發熱等問題，造成火災，觸電等危險。

a.使用中若發生產品冒煙或起火燃燒時，請盡速將充電線拔除，待狀況排除後，通知原廠服務人員處理。

b.充電線如有破損時，必須由製造廠商或其服務處具有類似資格的人員更換，以避免發生危險。

※切勿自行拆修，以免發生危險。

※如果本產品發生故障，請送回原購買經銷商或連繫售後服務專線：  
(02)2904-1876，並出示保證書及告知故障內容及現象。

委製/售後服務商：昶宏股份有限公司

售後服務地址：新北市五股區中興路3段48之13號

售後服務電話：(02)29041876

## 產品規格

商 品 名 稱	分離式無線洗衣杯
商 品 型 號	KBW-SD2653
額 定 電 壓	5V 
額 定 輸 入 電 流	1.5A
電 池 規 格	2000mAh
額 定 容 量	2L
商 品 尺 寸	190x155x260(寬x深x高)mm
商 品 重 量	約1.0kg
原 產 地	中國
製 造 年 份	詳見規格標

