kolin 簡單的幸福

歌林電動咖啡磨豆機

KJE-SD2655

使用說明書 (家庭用)

- 使用本產品前，務必詳讀本說明書。
- 以避免不當使用造成的故障或危險。

安全注意事項

使用本產品時必須遵守下列安全預防措施：

01. 本產品為一般家庭用，勿做其他用途，不可商業用及營業用。
02. 請勿將本產品浸入水或其他液體中，以免對產品和人身安全造成損害
03. 機身請與所附之專用充電線及搭配5V2A的充電頭使用，勿使用其他充電線。
04. 本產品只能研磨已烘培的咖啡豆，請不要將本產品用於其他用途。
05. 插入充電線前請檢查機體插座口是否有水漬，並注意充電線插頭不可碰觸到液體或被液體潑灑到，以免造成機體損壞或人身危險。
06. 請將產品放置在平坦的桌面使用，且需遠離其他熱源處，勿放置在電器(例如瓦斯爐、電磁爐)上，電池過熱可能會引起爆炸。
07. 使用時應該在旁守候，勿放置不管而離開，以免發生意外。
08. 請勿用力過猛地旋轉本產品或試圖加速研磨過程，以避免對產品造成損壞。
09. 使用時，手指或其他身體部位請勿觸及到磨芯，以免造成危險。
10. 嚴禁將機身底部和充電線浸入水中或其他液體中清洗。
11. 拔除充電線時，請握住插頭部位，勿拉住充電線拔除。
12. 請勿讓電源線掛在桌邊、門檻等銳利處及接觸到高溫物體。
13. 若電源線損壞，為避免危險，需交由專業維修人員更換，非經專業人員檢測時請勿使用其他外接充電線。
14. 產品若發生故障，請將產品送至售後服務商檢測維修，請勿自行拆卸、維修及更換零件。
15. 本產品不預期供生理、感知、心智能力經驗或知識不足使用者(包含孩童)使用除非在對其負有安全責任的人員監護或指導下安全使用；孩童應受監護，確保孩童不嬉玩電器。

安全注意事項

16. 電器不得藉由外接計時器或分離遙控系統操作。
17. 若家中飼養狗、貓、其他小動物等，切勿讓主機電源線受損。
18. 若受損情況下繼續使用產品，會有觸電發生火災、產品故障的風險
19. 本產品配有不可拆卸的內置電池，請勿自行更換電池，以免損壞電池或設備。
20. 如果電池漏液，請勿使皮膚或眼睛接觸到漏出的液體。若接觸到皮膚或眼睛上請立即用清水沖洗，並立即就醫。
21. 請勿擠壓電池，避免讓電池遭受外部大的壓力，從而導致電池內部短路和過熱
22. 建議三個月讓電池充放電一次。
23. 禁止邊充電邊使用本產品。

各部位名稱

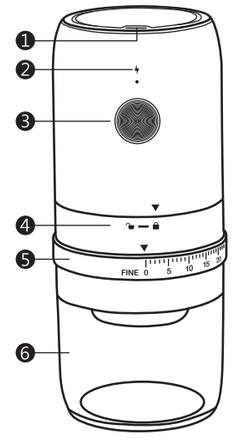

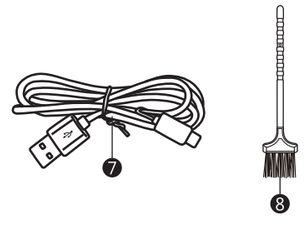

1. 充電孔
2. 電量指示燈
3. 開關按鍵
4. 研磨倉
5. 調段環 (調整研磨粗細度)
6. 透明杯
7. Type-C充電線
8. 清潔刷

使用方式

如何充電

- 充電時，電量指示燈亮燈
- 當充飽電時，電量指示燈熄滅
- 充飽電時間約需3.5小時
- 請使用5V2A的充電頭充電
- 禁止邊充電邊使用

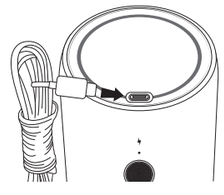

注意事項

- 低電量提示：研磨時，如果電量指示燈閃爍，表示電池電量即將耗盡，請立即充電
- 在連接電源前，請確保充電頭、充電線插頭及機身的充電孔是完全乾燥。
- 如設備無人看管，請務必確保將設備與電源斷開連接。
- 每次使用前，請檢查設備及充電線是否有無損壞。如有損壞，請不要使用設備。
- 本產品不含充電頭，請使用輸出電壓為5V2A的充電頭充電。
- 本產品為鋰電池充電產品，如不使用情況下，為確保電池使用壽命，請每隔三隔月充一次電。

使用方式

如何調整研磨度

- 向左旋轉研磨度變粗，向右旋轉研磨度變細，總共40個段位。
- 在轉到0段或40段擰緊時，請不要過度用力。
- 向右擰到底"▲"對"0"為起點，數字越大研磨度越粗，數字越小研磨度越細，不同萃取方式，所需刻度請參考下列圖示。

意式咖啡	摩卡壺	手沖咖啡	法壓壺
0-5	5-10	10-20	20-25

※以上研磨度表格僅供參考，請根據實際使用情況調整。

※如遇咖啡豆未磨完、主機停止工作的情況下，可能是咖啡豆差異所致；只需長按開關3秒，機器便能繼續工作3分鐘以上，直至咖啡豆磨完，也可隨時按開關停止

如何使用研磨器

1.根據咖啡沖煮方式和口味偏好所需的咖啡粉粗細，轉動調段環，選擇合適的研磨度。

2.根據機身標示旋轉打開研磨倉，將秤量好的咖啡豆放入研磨倉(單次少於30g)，然後合上主機擰緊。

使用方式

3.按下按鍵，開始自動研磨，研磨完成後，機器會自動停止。也可手動按按鍵停止研磨。

4.旋轉取下透明杯，倒出咖啡粉進行咖啡製作。

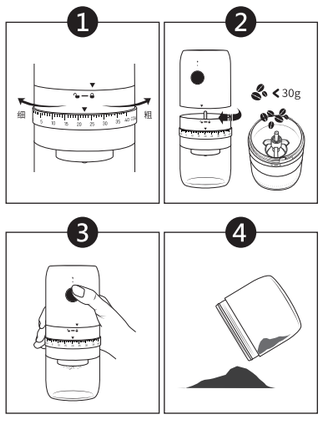

清潔與保養

1.建議使用毛刷對研磨器進行清理，請勿水洗，外側可用布沾濕後擦拭。所有配件清潔後，務必確保完全晾乾後再組裝。

2.建議在陰涼乾燥環境下存放本產品。

3.旋轉刻度調檔環時，請勿用力過猛。

4.請勿將機身及電源線浸泡於水中或潑水沖洗。

5.機體外部可使用軟性清潔劑擦拭以保亮潔請勿使用強酸或腐蝕性、清潔劑擦拭(如酒精、甲苯、汽油...等)清潔產品。

簡易故障排除

如果按下開關無反應或在研磨過程中停止請參照以下解決方法：

故障現象	故障原因	解決方法
指示燈不亮產品無法使用	1.機器電量不足。 2.電源開關未開。	1.檢查機器是否有充電 2.打開電源按鍵
機器突然停止工作	1.研磨倉內有異物或過多咖啡豆堵塞。 2.刀盤卡住。	1.關閉電源，清除研磨倉內的異物與多餘咖啡豆 2.重新安裝研磨刀盤。
如研磨過程中有異音	1.機器放置不平穩。 2.研磨倉內混入硬物。 3.刀盤安裝不當。	1.將機器放置於平穩的桌面。 2.檢查並清除異物。 3.重新安裝刀盤

※如上述檢查後仍有異常的情況，請聯繫經銷商。

緊急處理方法

- 本產品發生異常時，請將電源開關關閉，再將電源插頭拔起，若在異常情況下持續使用，容易因發熱等問題，造成火災觸電等危險

a. 使用中若發生產品冒煙或起火燃燒時，請盡速將電源插頭拔掉，狀況排除後，並通知原廠服務人員處理。

b. 電源線如有破損時，必須由製造廠商或其服務處具有類似資格的人員更換，以避免發生危險。

- 若內部機件故障，請與02-29041876服務專線或就近經銷商諮詢。

廢棄電池處理方式

廢電池請回收

1.內建可充電電池含有可能對環境造成污染的物質。

2.當您要報廢本產品時，請先將電池拆下

3.廢棄電池請不要與一般家庭廢棄物一起丟棄，應帶到正式的回收點進行回收。

4.取出電池前電器應切斷電源。

5.僅能使用本電器提供之充電線對電池充電。

商品規格

商品名稱	歌林電動咖啡磨豆機
商品型號	KJE-SD2655
額定電壓	DC 5V ⎓
額定輸入電流	2A
電池規格	3.7V / 1800mAh
機體尺寸	82 x 82 x 198 (寬x深x高)mm
商品重量	約470g
原產地	中國
製造年份	詳見規格標

備註

服務維修據點

對顧客服務的承諾永遠不變

本商品以全權委託專業技術服務站，若需維修時請洽下列服務站，或送回原購處處理。

服務中心：北區服務站

地址：新北市五股區中興路三段48之13號

電話：02-2904-1876 ※送修請先撥打售後服務專線

售後服務商：昶宏股份有限公司維修部

本商品如有故障及諮詢，請洽以上服務站或原購買處。

退換貨注意事項

至實體通路購買之消費者
（量販店、3C大賣場、百貨公司、電器行等）

1.新品瑕疵或故障請於購買日七天內洽售後服務商，為您進行更換。
2.換貨需知：商品外觀不得有刮傷、損傷、破損及受潮，且必需保留購買發票及商品外箱、彩盒、配件、保護袋、贈品及所附之文件。
3.請注意：產品使用過後即無法退換貨。

至虛擬通路購買之消費者
（網路/電視購物、郵購、型錄販售等）

1.消費者享有產品到貨七天鑑賞期之權益。
2.退貨需知：商品外觀不得有刮傷、損傷、破損及受潮，且必需保留購買發票及商品外箱、彩盒、配件、保護袋、贈品及所附之文件。
3.在鑑賞期內務必保留商品外箱，請勿讓物流商/貨運公司收走。
4. 請注意：鑑賞期非試用期。

憶聲電子股份有限公司
委製/進口商：昶宏股份有限公司
地址：新北市五股區中興路三段48之13號 電話：02-2904-1877
服務商電話：02-2904-1876 原產地：中國