

請妥善保管

## 妙廚師 DIGIHOME 製品保證書

本保證書需填入購買日期及加蓋經銷商店章始生效力，未蓋店章、日期前請保留原始發票。

客戶姓名：	經銷商店章
聯絡電話：( )	
手機：	
地址：	
商品名稱：8L電烤箱	
商品型號：MS-K2585	
購買日期： 年 月 日	

## 保證內容

- 憑本保證書，自購買日起 1 年內免費服務。  
(不含使用/操作說明書)
- 本公司家電產品轉為營利商務用時，保固 6 個月。
- 非保證範圍：  
刮鬍刀片、咖啡機濾紙、清淨機濾網及配件等。  
本機以外之附件。
- 小家電產品如：吸塵器、電磁爐、收錄音機、電風扇、開飲機、電話機、空氣清淨機等，如需服務請送至服務站或特約經銷商修理。
- 保證期間因下列情形發生故障者，本公司酌收材料工本費：  
· 未依使用說明書(安全)使用注意事項內容操作使用者。  
· 自行拆修或改裝者。  
· 未按規定電壓使用致造成機器不良者。  
· 外觀因使用自然污舊者。  
· 因天災、地變、鼠害、蟲害等所導致者。
- 遇有下列情形之一，本公司得按價收費：  
· 超過保證期間者。  
· 未出示本保證書者。  
· 保證書記載經塗改或內容與現物不符者。  
· 保證書內容購買日期未填寫及未加蓋經銷商店章者，視同失去保證能力。
- 本公司對各產品均訂有零件之保存期限，若超過期限，本公司盡量以現行生產品類似零件代用修理，如無法代用，尚祈見諒。
- 服務再保證：  
· 保證期間內，依保證年限執行，不再給予延長。  
· 保證期間外修理(即收費服務)付費維修之零件將以 3 個月給予保證。
- 本保證書如有遺失，恕不補發，敬請妥為保存。
- 本產品無到府服務，若發生故障請逕回原購買經銷商或聯繫售後服務專線。
- 本產品售後服務委託昶宏股份有限公司。  
服務專線：(02) 2904-1876

委製/進口商：昶宏股份有限公司  
電話：(02) 2904-1877

地址：新北市五股區中興路三段48之13號  
服務商電話：(02) 2904-1876

# 妙廚師

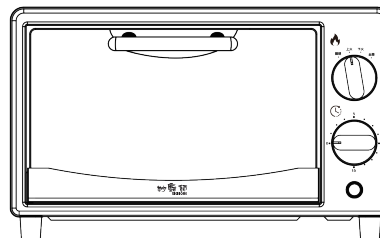
DIGIHOME

## 8L電烤箱 (家庭用)

MS-K2585

### 目錄

安全注意事項 .....	1~2
各部位名稱 .....	3~4
使用方式 .....	5
清潔與保養 .....	6
簡易故障排除 .....	7
緊急處理方法 .....	8
商品規格 .....	9
限用物質含有情況標示 .....	10



使用本產品前請先詳細閱讀本使用說明書，以便正確的使用本產品。

保證書印至於說明書最後頁，請要求經銷商填妥購買日期及蓋店章，以確保您的權益。

## 安全注意事項

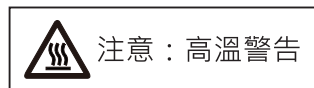
### 使用本產品時必須遵守下列安全預防措施：

1. 使用本產品前，請仔細閱讀說明書；並確認使用110V的電源規格的插座，禁止連接延長線使用。
2. 電烤箱在加熱過程中或剛用完後，外表面溫度較高，請勿觸摸應使用防熱手套或取盤夾取出食物。
3. 如電源線損壞，為了避免危險，必須由製造商、其維修部或類似部門的專業人員更換。
4. 請避免與其他電器共用同一插座，並且遠離易燃易爆物品。
5. 當電烤箱不使用時，應將電源插頭從電源插座內拔出。
6. 不要使用本產品以外的附件或配件，以免引起火災、人身傷害縮短產品使用壽命。
7. 電烤箱工作時或剛使用完後，外表面溫度較高，切勿觸碰。
8. 切勿將電源線懸掛在廚櫃/桌子邊緣或高溫表面
9. 若有孩童在旁，須加倍小心使用本產品。切勿讓孩童單獨使用或將電烤箱放於孩童無法觸及的地方。
10. 使用過程中，產品若有任何損壞，請立即與本公司客戶服務部門聯繫或與授權專業機構聯繫，請勿自行拆卸，以免發生危險。
11. 嚴禁將產品放入水中或其他液體中清洗，以免短路造成危險。切勿損壞、過度彎曲、拉扯或扭轉電源線；亦不可在電源線上擺放重物或將其夾住。
12. 本電器不預期供生理、感知、心智能力、經驗或知識不足之使用者（包含孩童）使用，除非在對其負有安全責任的人員之監護或指導下安全使用。孩童應受監護，以確保孩童不嬉玩電器。
13. 請讓8歲以下兒童遠離本電器及其電源線；8歲以上兒童需要在持續受到成人監督的情況下使用、或進行清潔與保養工作。

## 安全注意事項

14. 請將說明書妥善保存，並在說明書所述範圍內使用本產品。
15. 本產品僅可於室內乾燥環境中使用，請勿於戶外操作。
16. 僅可烤熟可食用食物，請勿放入金屬或大塊物體，以免引起火災或危險。
17. 使用時請保留烤箱四周至少10公分以上空間。
18. 請將烤箱放於平穩處，請勿靠近易燃物。
19. 當從電烤箱中插入或移動東西時，需戴上保護性的、絕緣的防熱手套。
20. 切勿損壞、過分彎曲、拉伸、扭轉電源線；不可在電源線上放重物或夾住電源線。
21. 水洗時，請特別注意水不可碰到電源線插接器。
22. 使用電烤箱時應避免被鋒利的邊緣劃傷。
23. 若家中飼養狗、貓、其他小動物等，切勿讓主機電源線受損。
24. 若受損情況下繼續使用產品，會有觸電、發生火災、產品故障的風險。
25. 嚴禁將紙張、卡片、塑膠、布料、易燃物等放入烤箱中。
26. 移動或檢修時請先拔除插頭，待機體冷卻後再進行操作。
27. 烤箱上方及玻璃門上不得擺放任何物品，也不得遮擋散熱孔。
28. 電器不得藉由外接計時器或分離遙控系統操作。

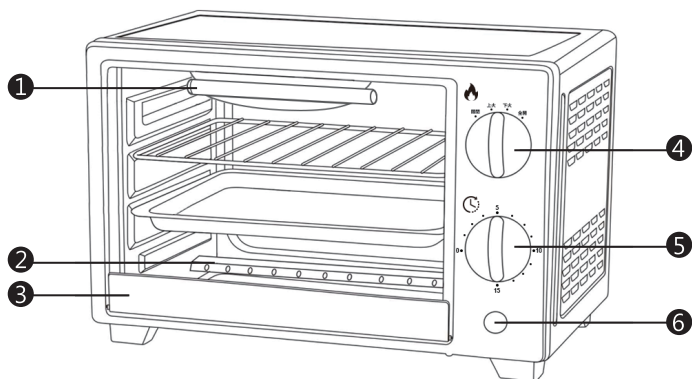
本電器具有提醒標示：



※ 使用後加熱元件之表面可能存在餘溫，使用時請注意安全以免燙傷。

## 各部位名稱

### 主機



- ① 握把
- ② 石英管
- ③ 門夾
- ④ 功能旋鈕
- ⑤ 時間旋鈕
- ⑥ 電源指示燈

### 配件



烤盤

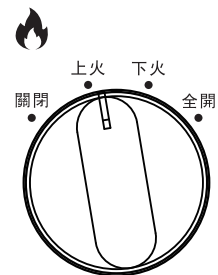
烤網

## 各部位名稱

### 功能旋鈕

可根據不同的食材，選擇不同的火力。順時針將"功能旋鈕"旋轉至你想要的功能，可選擇上火/下火/全開/關閉等功能。

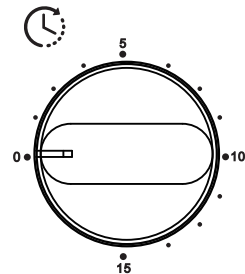
※如功能旋鈕在關閉的功能下，旋轉時間旋鈕機器不會啟動



### 時間旋鈕

按順時針方向旋轉時，可以設置烹調時間。烘烤時間結束時會響鈴，最多可設定15分鐘。"時間旋鈕"也是電源開關，轉回"0"位置，電烤箱此時為斷電狀態。

※當烘烤食物所需時間少於10分鐘時，需先把"時間旋鈕"旋轉超過10分鐘後，再往回旋轉到所需時間位置



### 電源指示燈

電烤箱運作時，電源指示燈會持續亮起。


### 烤盤 / 烤網

用於放置食材；如烤魚、雞肉等建議厚實部位朝上；出油食物應用烤盤。

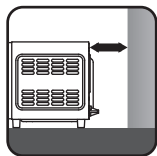
## 使用方式

建議用戶在第一次使用的時候空燒15分鐘，步驟如下：

1. 將電烤箱放置在平坦檯面上並確定時間旋鈕於"0"位置，然後將電源插頭插入電源規格110V的電源插座(圖一)。
  2. 將電烤箱內的配件全部取出。
  3. 使用溫水清潔烤盤和烤網等配件，用柔軟濕布擦拭烤箱內部，等完全乾燥後再使用。
  4. 電烤箱周圍應預留足夠的空間，保證電烤箱外殼與其他物品保持10cm以上的空間距離，並且電烤箱頂部不能放置任何物品(圖二)。
  5. 初次操作電烤箱前，請先加熱10-15分鐘以去除電烤箱中的保護油。
- ※電烤箱在初次使用時因發熱管塗有保護油，會產生白色煙霧屬於正常現象。




圖一



圖二

### 操作說明


1. 確定時間旋鈕於"0"位置，將電源插頭插入電源規格為110V的電源插座(圖一)。
2. 將準備好的食物放入電烤箱內適合的層架位置，帶有油脂、稀食、細碎的食物需使用烤盤，塊狀較大的則使用烤網。
3. 根據食材大小、厚度，"時間旋鈕"以順時針方向設定烘烤時間。
4. 烘烤時間結束時會響鈴，電源提示燈熄滅，若認為烘烤不理想可稍加長烘烤時間，來達到最佳效果。
5. 使用完畢時，確定時間旋鈕於"0"位置後拔出插頭，等到機體冷卻後再進行清理。



圖一

## 清潔與保養

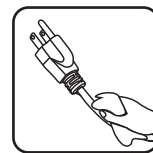
1. 在清潔電烤箱前應先拔掉電源插頭，待烤箱完全冷卻後才可清潔(圖一)。
2. 建議每次使用電烤箱後，及時清理電烤箱內的油污與食材殘渣。
3. 電烤箱內壁使用乾布擦拭，如無法清除可用濕布沾少許中性清潔劑擦拭，並用清水再次擦拭乾淨。擦拭布不可滴水以免流入機體造成損害(圖二)。
4. 不得使用硬刷或尖銳物洗刷、刮削以免損壞電烤箱內壁表面，以及烤盤、烤網的保護層。
5. 不可使用有機溶劑如：酒精、甲苯等進行清潔。
6. 使用電烤箱之前，必須先將清洗的零部件擦乾後再插上電源(圖三)。
7. 請勿擦拭石英管，石英管能自我清潔。
8. 嚴禁將電烤箱浸入水等液體中。
9. 本機配件可浸泡於水中清洗。



圖一



圖二



圖三

### 注意事項

嚴禁使用硬質刷具及化學劑揮發性溶劑(汽油、香蕉油等)、鹼性肥皂水熱水等來擦拭機體，以免造成損壞或故障。



- ※ 清潔時請務必將電源插頭拔出，待冷卻後再進行清潔。
- ※ 機體及機體接電部位請勿用水沖洗或浸泡水中，將造成機體生鏽及故障可能。

## 簡易故障排除

- 如出現使用異常時，請立即停止使用，並將電源插頭拔下，請洽經銷商或本公司服務單位，並出示保證書及告知故障內容及現象。
- 產品進入故障狀態時請停止使用，請尋找並排除故障原因。
- 保證書如遺失恕不補發，請妥為保管。
- 購買時，請經銷商填寫購買日期及蓋店章，保證事項依保證書內記載。
- 超過保證期限者，得酌收成本材料費。

下列狀況可能不是故障，請在送修前先檢查清楚：

檢查事項 \ 故障情形		電源插頭未插	時間控制旋鈕未轉動	烘烤過程中停電	烘烤時間太長	烤盤有異物	網架有異物	烤箱內底部有異物	烘烤食材體積過大	同一食材烘烤二次	電熱管沾貼異物	烘烤油脂食材未放置烤盤內
		無法烘烤	●	●	●							
烘烤中	烘烤				●				●	●	●	
	出現異味				●	●	●	●			●	●
	變色				●	●	●		●	●		

## 緊急處理方法

本產品發生異常時，請先將電源開關關閉，若在異常情況下持續運轉，容易因發熱等問題，造成火災、觸電等危險。

※ 使用中若發生產品冒煙或起火燃燒時，請儘速將電源插頭拔掉，狀況排除後再通知原廠服務人員處理。

! ※ 電源線如有破損，須由製造廠商或其服務處具有類似資格的人員更換，以避免發生危險。

※ 切勿自行拆修，以免發生危險。

※ 如內部機件發生故障，請與02-29041876服務專線或就近經銷商諮詢。

## 警告

- 如將本產品使用於特殊環境時(例:易受鹽分、硫磺等物質所侵蝕之地區)如造成機件損害及影響週遭財物等，本公司不負保固、維修及一切損害之責任。
- 維修服務需使用原廠零件，如任意更換非公司認可之原廠零組件，以致造成損害，本公司不負保固及損害賠償責任。
- 本產品如有任何損壞時，必須由本公司服務單位或具有類似資格的人員更換，以避免發生危險。
- 若有發現液體從電器中洩漏，不宜再繼續使用本產品，請立即送修。



警告



嚴禁在充斥易燃氣體或液體之場所使用，以免發生危險。



嚴禁 8 歲以下兒童玩耍，以免發生危險。



嚴禁放入水中清洗或玩耍。

注意：高溫警告

## 商品規格

商品名稱	8L電烤箱
商品型號	MS-K2585
額定電壓	110V
額定頻率	60Hz
總額定消耗電功率	650W
內容量	8L
內膽材質	鍍鋅板
烤盤材質	鍍鋅板
烤網材質	鐵 + 電鍍
玻璃門材質	耐高溫玻璃
機體尺寸	寬326x高209x深197mm
商品淨重	約2.07kg
原產地	中國
製造年份	詳見規格標

※產品的規格及外觀等，因改善產品所需，將不會事先告知進行變更

## 限用物質含有情況標示

設備名稱：烤箱		型號（型式）：MS-K2585				
單元(註)	限用物質及其化學符號					
	鉛 (Pb)	汞 (Hg)	鎘 (Cd)	六價鉻 (Cr <sup>+6</sup> )	多溴聯苯 (PBB)	多溴二苯醚 (PBDE)
電源線組	○	○	○	○	○	○
定時器	○	○	○	○	○	○
發熱管	○	○	○	○	○	○
金屬部件 (含外殼、固定片、螺絲)	○	○	○	○	○	○
溫控器	○	○	○	○	○	○
備考1. “超出0.1 wt %” 及 “超出0.01 wt %” 係指限用物質之百分比含量超出百分比含量基準值。						
備考2. “○” 係指該項限用物質之百分比含量未超出百分比含量基準值。						
備考3. “-” 係指該項限用物質為排除項目。						