

## 請妥善保管

## 妙廚師 DIGIHOME 商品保證書

本保證書需填入購買日期及加蓋經銷商店章始生效力，未蓋店章、日期前請保留原始發票。

客戶姓名：	經銷商店章
聯絡電話：( )	
手機：	
地址：	
商品名稱：手持陶瓷料理鍋	
商品型號：MS-GP2590	
製造號碼：	
購買日期： 年 月 日	

## 保證內容

- 憑本保證書，自購買日起 1 年內免費服務。  
(不含使用/操作說明書)
- 本公司家電產品轉為營利商務用時，保固 6 個月。
- 非保證範圍：  
刮鬍刀片、咖啡機濾紙、清淨機濾網及配件等、  
本機以外之附件。
- 小家電產品如：吸塵器、電磁爐、收錄音機、電風扇、開飲機、電話機、空氣清淨機等，如需服務請送至服務站或特約經銷商修理。
- 保證期間因下列情形發生故障者，本公司酌收材料工本費：  
· 未依使用說明書(安全)使用注意事項內容操作使用者。  
· 自行拆修或改裝者。  
· 未按規定電壓使用造成機器不良者。  
· 外觀因使用自然汗舊者。  
· 因天災、地震、鼠害、蟲害等所導致者。
- 遇有下列情形之一，本公司得按價收費：  
· 超過保證期間者。  
· 未出示本保證書者。  
· 保證書記載經塗改或內容與現物不符者。  
· 保證書內容購買日期未填寫及未加蓋經銷商店章者，視同失去保證能力。
- 本公司對各產品均訂有零件之保存期限，若超過期限，本公司盡量以現行生產品類似零件代用修理，如無法代用，尚祈見諒。
- 服務再保證：  
· 保證期間內，依保證年限執行，不再給予延長。  
· 保證期間外修理(即收費服務)付費維修之零件將以三個月給予保證。
- 本保證書如有遺失，恕不補發，敬請妥為保存。
- 本產品無到府服務，若發生故障請送回原購買經銷商或聯繫售後服務專線。
- 本產品售後服務委託詒宏股份有限公司。  
服務專線：(02) 2904-1876

委製/進口商：詒宏股份有限公司  
電話：(02) 2904-1877

地址：新北市五股區中興路三段48之13號  
服務商電話：(02) 2904-1876

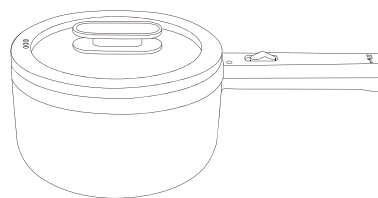
# 妙廚師 DIGIHOME

## 手持陶瓷料理鍋

### MS-GP2590

### 目錄

安全注意事項 .....	1~2
各部位名稱 .....	3
使用說明 .....	4~5
清潔與保養 .....	6
簡易故障排除 .....	7
緊急處理方法 .....	8
警告 .....	8
產品規格 .....	9
限用物質含有情況標示 .....	10



使用本產品前請先詳細閱讀使用說明書，以便正確的使用本產品。  
保證書印製於說明書最後頁，請要求經銷商填寫購買日期及蓋店章，以確保您的權益。

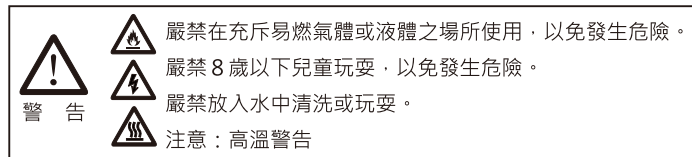
## 安全注意事項

### 使用本產品時必須遵守下列安全預防措施：

- 使用本產品前，請仔細閱讀說明書；並確認使用110V的電源規格的插座。
- 本產品僅適用於家庭及室內使用，請勿將本產品用於商業用途或未指定之其他用途。
- 若有孩童在旁，須加倍小心使用本產品。請勿讓孩童單獨使用或放於孩童能觸及的地方。
- 嚴禁將電源線、電源插頭及主機浸在水中，如果設備潮濕，請立即拔出電源插頭，以防觸電。
- 插入電源線前請檢查機體插接器插孔是否有水漬，並注意電源線插頭不可碰觸到液體或被液體潑灑到，以免造成機體損壞或人身危險。
- 請勿用力拉扯或扭曲電源線，手潮濕時請勿插拔電源插頭，拔電源插頭時，須用手握住插頭拔出。
- 禁止將本產品放置於高溫場所，或陽光直射、潮濕之場所。
- 經常檢查主機、電源線、電源插頭是否有破損，一旦主機、電源線或電源插頭有破損跡象，應停止使用並送到本公司維修服務中心去檢查及維修。
- 如不使用本產品，請關閉電源，並將插頭從插座中拔出，並卸下配件。
- 本產品使用中請勿用布遮蓋排氣孔，以免造成危險。
- 加水時請注意不要超過八分滿，以防沸水噴灑出來，造成危險。
- 使用時請將鍋蓋蓋緊，以防止蒸氣噴到把手，當水沸騰時，不要移動鍋蓋，以避免燙傷。

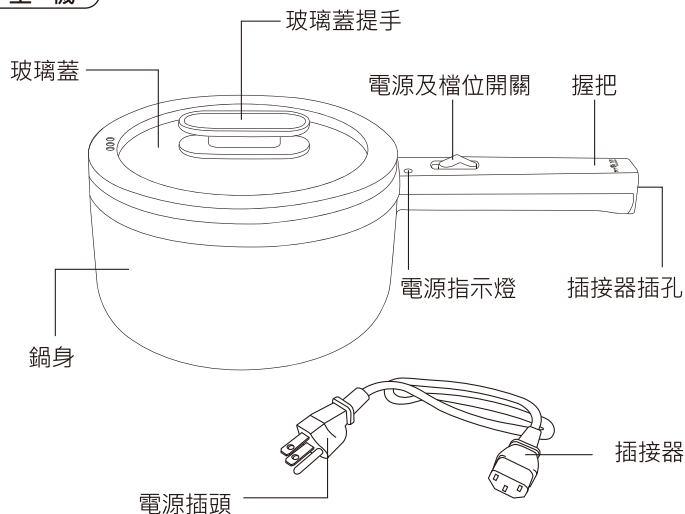
## 安全注意事項

- 首次使用本產品時，可將水加至八分滿燒開後倒掉，以便清潔鍋內。
- 請將本產品放置穩定或不會滑動並且耐高溫的地方使用，應避免機器造成翻覆發生危險。
- 本產品不得使用延長線、或藉由外接計時器或分離遙控系統操作。
- 八歲以上的兒童需在持續受到監督的情況下使用此設備。
- 本產品不預期供生理、感知、心智能力、經驗或知識不足之使用者(包含孩童)使用，除非在對其負有安全責任的人員之監護或指導下安全使用；孩童應受監護，以確保孩童不嬉玩電器。
- 若家中飼養狗、貓、其他小動物等，切勿讓主機電源線受損。
- 若受損情況下繼續使用產品，會有觸電、發生火災、產品故障的風險。
- 使用後加熱元件之表面可能存在餘溫，請避免碰觸。
- 請避免連接器(插座)受液體潑灑，以免造成危險。
- 本產品有提醒標示：使用時請注意安全以免燙傷。

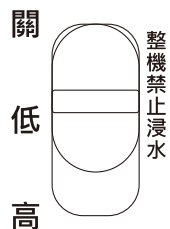


## 各部位名稱

### 主機



### 檔位開關



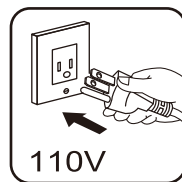
檔位	說明	功率
關	關閉	0W
低	小火	300W
高	大火	600W

## 使用說明

### 首次使用

建議首次使用時先檢查配件是否齊全，產品是否完好無損。

1. 將料理鍋放置在平坦檯面上並將包裝拆除。
  2. 料理鍋周圍應預留足夠的空間，保證料理鍋與其他物品保持15cm以上的空間距離。
  3. 清潔鍋蓋：使用中性清潔劑和水進行清洗。
  4. 清潔鍋內：內鍋裝入約八分滿的清水，將檔位開關調整至“高”火力，蓋上鍋蓋煮20分鐘，以便達到消毒效果，待冷卻後再重新將鍋蓋內鍋以中性清潔劑和水清洗後方可使用。
  5. 再使用柔軟乾布擦拭內鍋，待完全乾燥後再使用。
  6. 確定檔位開關設定在“關”的位置再將電源插頭插入電源規格為110V的電源插座(圖一)。
- ※ 首次使用清潔時，請勿將內鍋、鍋蓋以外的部分以水沖洗或浸泡到水中，以免造成故障損壞(圖二)
- ※ 使用時，請小心排氣孔，機身的高溫，以免被燙傷。(圖三)
- ※ 禁止連接延長線使用，以避免發生危險。



(圖一)



(圖二)



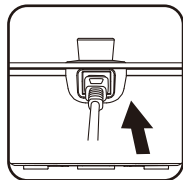
(圖三)

## 使用說明

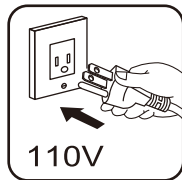
1. 將插接器插入插接器插孔(圖四)。
2. 檢查檔位開關是否在"關"的位置，再將電源插頭插入電源規格為110V的電源插座內(圖五)。
3. 放入想要烹調的食材，並依需求切換火力檔位，當切換"低"或"高"時，啟動指示燈恆亮。
4. 使用完畢，將檔位開關調整至"關"，並拔除電源插頭。
5. 待機身冷卻後，再進行清潔步驟。

### 注意事項

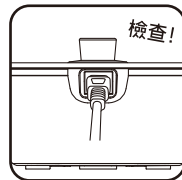
- 將插接器插入插接器插孔時，先檢查是否有水漬或異物，如有請先排除(圖六)。
- 請使用木製器具進行烹調，以免對內鍋保護塗層造成傷害。
- 本產品具有防乾燒保護裝置，啟動時，電源指示燈熄滅，此時請將檔位開關調整至"關"，並在內鍋加入冷水，待機體內部溫度降低，才可重新使用。
- 本產品使用完畢時表面尚有餘溫，請勿觸摸或進行清潔，以免被燙傷。



(圖四)



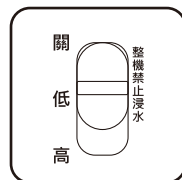
(圖五)




(圖六)

## 清潔與保養

1. 欲清潔前，請先將電源關閉(圖七)，並拔除電源插頭(圖八)，待機體完全冷卻後，才可以進行清潔。
2. 請使用較柔軟的海綿或布加入中性洗潔精進行內鍋的清潔。
3. 清潔內鍋請傾斜再用清水沖洗，小心勿讓液體流入機體內，以免造成產品損壞。
4. 內鍋清潔完畢後，請用布沾濕後擦拭外部即可(圖九)，上蓋可直接沖洗。
5. 建議每次使用料理鍋後，及時清理內鍋的油汙與食物殘渣。
6. 嚴禁使用鋼絲等會損傷塗層之硬物對內鍋進行清洗，易對內鍋塗層造成刮傷。
7. 產品使用一段時間後，內鍋若有水垢，建議可加入少許的檸檬或醋煮開幾次即可去除。
8. 清潔時禁止使用尖銳的物品、硬刷，或具有腐蝕性的液體清潔，以免損壞內、外表面的保護塗層。
8. 機體外部可使用中性清潔劑擦拭以保亮潔，請勿使用強酸、強鹼或腐蝕性清潔劑擦拭(如酒精、甲苯、汽油...等清潔產品)。
9. 請勿將機身及電源線直接浸泡於水中或潑水沖洗。



(圖七)



(圖八)



(圖九)

## 簡易故障排除

- 如出現使用異常時，請立即停止使用，將檔位開關調整至"關"並將電源插頭拔下，請洽經銷商或本公司服務單位，並請出示保證書及告知故障內容及現象。
- 保證書如遺失恕不補發，請妥為保管。
- 購買時，請經銷商填寫購買日期及蓋店章，保證事項依保證書內記載。
- 超過保證期限者，得酌收成本材料費。
- 下列狀況可能不是故障，請在送修前先檢查清楚。

故障狀況	原因	處理方式
料理鍋無動作	電源插頭是否插上	按正確方法插好電源插頭
	內鍋沒有水或食物導致乾燒，乾燒保護功能啟動	將檔位開關調整至"關"並在內鍋放入適量的冷水，待機體內部溫度降低才能繼續使用
無法加熱	發熱組件燒壞	聯絡售後服務商維修
	內部線端子脫落	
插電後漏電開關跳電	產品進水	
	內部元件短路	
電源指示燈不亮	電源指示燈組件損壞	
食物溢出	食物或水量過多	減少食物和水的放置量
水有異味	第一次使用會有此現象	第一次使用請先以清水煮沸清潔

## 緊急處理方法

**本產品發生異常時，請先將電源開關關閉，若在異常情況下持續運轉，容易因發熱等問題，造成火災，觸電等危險。**



- ※ 使用中若發生產品冒煙或起火燃燒時，請盡速將電源插頭拔掉，狀況排除後，並通知原廠服務人員處理。
- ※ 電源線如有破損時，必須由製造廠商或其服務處具有類似資格的人員更換，以避免發生危險。
- ※ 如內部機件發生故障，請與02-29041876服務專線或就近經銷商諮詢。

## 警告

- 機體安裝於特殊環境時(例：易受鹽分、硫磺等物質所侵蝕之地區)本公司不負保固、維修及一切損害之責任。
- 維修服務需使用原廠零件，如任意更換非公司認可之原廠零組件以致造成損害，本公司不負保固及損害賠償責任。
- 本產品如有任何損壞時，必須由本公司服務單位或具有類似資格的人員更換以避免危險。
- 若有發現液體從電器中洩漏，不宜再繼續使用本產品，並請立即送修。

## 商品規格

商品名稱	手持陶瓷料理鍋
商品型號	MS-GP2590
額定電壓	110V
額定頻率	60Hz
總額定消耗電功率	600W
容量	2L
淨重	約893g(不含電線)
外觀尺寸	寬360x深200x高140mm
原產地	中國
製造年份	詳見規格標

## 限用物質含有情況標示

設備名稱：料理鍋		型號(型式)：MS-GP2590				
單元(註)	限用物質及其化學符號					
	鉛 (Pb)	汞 (Hg)	鎘 (Cd)	六價鉻 (Cr <sup>+6</sup> )	多溴聯苯 (PBB)	多溴二苯醚 (PBDE)
加熱元件	○	○	○	○	○	○
內部配線	○	○	○	○	○	○
外殼塑料	○	○	○	○	○	○
金屬部件 (螺絲...等)	○	○	○	○	○	○
玻璃上蓋	○	○	○	○	○	○
<p>備考1. “超出0.1 wt %”及“超出0.01 wt %”係指限用物質之百分比含量超出百分比含量基準值。</p> <p>備考2. “○”係指該項限用物質之百分比含量未超出百分比含量基準值。</p> <p>備考3. “-”係指該項限用物質為排除項目。</p>						