

請妥善保管

妙廚師 DIGIHOME 商品保證書

本保證書需填入購買日期及加蓋經銷商店章始生效力，未蓋店章、日期前請保留原始發票。

客戶姓名：	經銷商店章
聯絡電話：()	
手機：	
地址：	
商品名稱：全電壓溫控熱水壺	
商品型號：MS-TK2684	
購買日期： 年 月 日	

保證內容

- 憑本保證書，自購買日起 1 年內免費服務。
(不含使用/操作說明書)
- 本公司家電產品轉為營利商務用時，保固 6 個月。
- 非保證範圍：
刮鬍刀片、咖啡機濾紙、清淨機濾網及配件等。
本機以外之附件。
- 小家電產品如：吸塵器、電磁爐、收錄音機、電風扇、開飲機、電話機、空氣清淨機等，如需服務請送至服務站或特約經銷商修理。
- 保證期間因下列情形發生故障者，本公司的收材料工本費：
 - 未依使用說明書(安全)使用注意事項內容操作使用者。
 - 自行拆修或改裝者。
 - 未按規定電壓使用致造成機器不良者。
 - 外觀因使用自然汙舊者。
 - 因天災、地震、鼠害、蟲害等所導致者。
- 遇有下列情形之一，本公司得按價收費：
 - 超過保證期間者。
 - 未出示本保證書者。
 - 保證書記載經塗改或內容與現物不符者。
 - 保證書內容購買日期未填寫及未加蓋經銷商店章者，視同失去保證能力。
- 本公司對各產品均訂有零件之保存期限，若超過期限，本公司盡量以現行生產品類似零件代用修理，如無法代用，尚祈見諒。
- 服務再保證：
 - 保證期間內，依保證年限執行，不再給予延長。
 - 保證期間外修理(即收費服務)付費維修之零件將以 3 個月給予保證。
- 本保證書如有遺失，恕不補發，敬請妥為保存。
- 本產品無到府服務，若發生故障請送回原購買經銷商或聯繫售後服務專線。
- 本產品售後服務委託昶宏股份有限公司。
服務專線：(02) 2904-1876

委製/進口商：昶宏股份有限公司
地址：新北市五股區中興路三段48之13號
電話：(02) 2904-1877
傳真：(02) 2904-1879

售後服務商：昶宏股份有限公司
售後服務地址：新北市五股區中興路三段48之13號
維修服務專線：(02) 2904-1876

妙廚師


DIGIHOME

全電壓溫控熱水壺

MS-TK2684 (家庭用)

目錄

安全注意事項	1~2
各部位名稱	3
使用說明	4~5
清潔與保養	6
簡易故障排除	7
緊急處理方法	8
商品規格	9
限用物質含有情況標示	10



使用本產品前請先詳細閱讀本使用說明書，以便正確的使用本產品。

保證書印至於說明書最後頁，請要求經銷商填妥購買日期及蓋店章，以確保您的權益。

安全注意事項

使用本電器時必須遵守下列安全預防措施：

1. 使用本電器前，請先仔細閱讀說明書；並確認使用AC 100 V~240 V電源規格的插座，且禁止連接延長線使用。
2. 將本電器放於平穩位置，當有行動不便的人、兒童或動物在場而無人看管時，應避免使用本電器。
3. 將本電器遠離易燃、易爆、化學物品及潮濕環境，否則會受到損壞或發生事故。
4. 使用完，請務必先關閉電源，以手握插頭拔離電源插座，禁止以拉扯電源線的方式拔除插頭。
5. 使用過程中，切勿讓小孩或智能障礙人士接近或觸摸本電器，以免被蒸氣燙傷及意外發生。
6. 嚴禁將本電器放在水中或淋水清洗，以免機體內部電路短路，甚至引起危險。
7. 切勿自行改裝，拆卸或修改本電器，若出現故障必須由專業人士或指定售後服務點進行維修。
8. 加水時請不要超過瓶內的水位線，避免沸水濺出導致危險或產品故障。
9. 初次使用前，請先將不鏽鋼配件(含上蓋、內瓶身)，以中性清潔劑洗乾淨再使用。
10. 請確實蓋好瓶蓋，以防加熱時瓶蓋打開，造成燙傷等危險。
11. 當正在加熱時，請勿移動瓶身、瓶蓋或蒸氣孔蓋，以防燙傷。
12. 電源線損壞時，須由服務廠具有類似資格的人員更換，以避免危險。
13. 使用後可能存在餘溫，請勿觸碰蒸氣孔蓋等高溫部位，以避免燙傷。
14. 本電器只限於室內使用。
15. 本電器電器不得藉由外接計時器或分離遙控系統操作。
16. 請勿讓0歲至8歲的兒童使用此設備。請讓8歲以下兒童遠離本電器及其電源線。
17. 8歲以上的兒童可在持續受到監督的情況下使用本電器。
18. 8歲以上的兒童且有大人在旁監督，才可進行清潔與保養工作。
19. 本電器不預期供生理、感知、心智能力、經驗或知識不足之使用者(包含孩童)使用，
20. 除非在對其負有安全責任的人員之監護或指導下安全使用；孩童應受監護，以確保孩童不嬉玩電器。

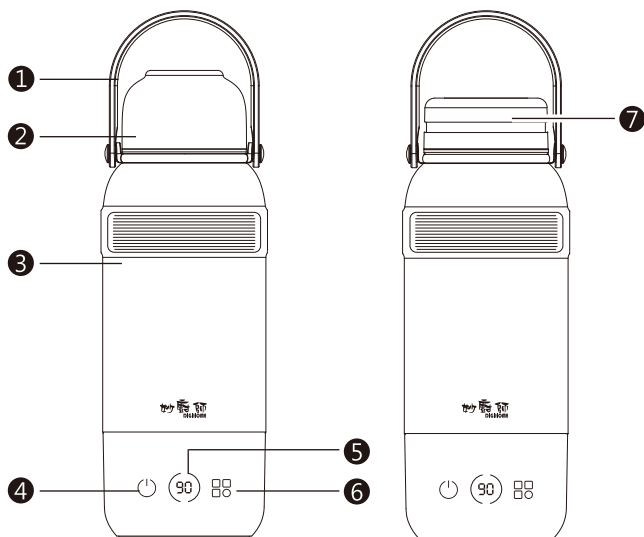
安全注意事項

21. 安全使用；孩童應受監護，以確保孩童不嬉玩電器。
22. 請將說明書妥善保存，並在使用說明手冊所述範圍內使用本電器。
23. 請勿將本電器使用在烹煮以外的用途，以免本電器損壞或造成人身危險。
24. 若家中飼養狗、貓、其他小動物等，切勿讓主機電源線受損。若受損情況下繼續使用產品，會有觸電、發生火災、產品故障的風險。
25. 如要移動本產品，請務必確實轉緊上蓋，避免發生沸水溢出、燙傷等危險。
26. 當位於海拔1000公尺以上的區域使用本商品時，壺內液體請勿超過六分滿，避免溢出造成燙傷等危險。
27. 當位於一般平地區域使用本商品時，壺內液體請勿超過MAX水位線，避免溢出造成燙傷等危險。
28. 請避免連接器(插座)受液體潑灑，以免造成危險。



- 嚴禁在充斥易燃氣體或液體之場所使用，以免發生危險。
- 嚴禁8歲以下兒童玩耍，以免發生危險。
- 嚴禁放入水中清洗或玩耍。
- 高溫注意。

各部位名稱



- ① 手提帶 ② 瓶蓋 ③ 機身 ④ 開關/取消鍵
 ⑤ LED顯示螢幕 ⑥ 功能模式鍵 ⑦ 蒸氣孔蓋 ⑧ 電源線

使用說明

面板顯示說明



功能狀態說明 ※自動保溫功能持續12小時會自動回到待機狀態。

面板顯示	功能狀態說明
--	待機狀態。
45	加熱至45°C的模式。溫度達到45°C後會自動保溫，將其維持在45°C。
55	加熱至55°C的模式。溫度達到55°C後會自動保溫，將其維持在55°C。
65	加熱至65°C的模式。溫度達到65°C後會自動保溫，將其維持在65°C。
80	加熱至80°C的模式。溫度達到80°C後會自動保溫，將其維持在80°C。
90	加熱至90°C的模式。溫度達到90°C後會自動保溫，將其維持在90°C。
100	加熱至100°C的模式。溫度達到100°C後會自動保溫，將其維持在70°C。
0~100	加熱當下溫度。隨著瓶內液體溫度由0~100遞增及遞減。
⌒	左邊圓弧為加熱完成會常亮的藍色半圓燈條；右邊圓弧為加熱中會常亮的紅色半圓燈條。

使用說明

按鍵說明



電源鍵：1. 插電後，單擊此鍵可開機或切換至待機狀態。
2. 在運作狀態下，單擊此鍵可立即取消當下行程。



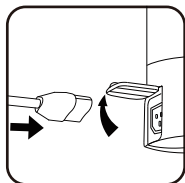
調節鍵：插電狀態下，單擊此鍵或長按，可循環切換六檔溫度。

使用前注意

1. 使用前，請先用清水重複清潔瓶內。
 2. 清洗時禁止將整個杯子浸入水中。
 3. 位於一般海拔處，水位請勿超過杯內的「MAX」標示，高海拔地區則不可超過「高原水位線」。
 4. 煮水時切勿觸碰蒸氣孔，慎防燙傷。
 5. 電熱水壺不可在無水的狀態下乾燒，避免損壞產品，縮短使用壽命。
 6. 本產品使用過程中禁止斜倒或者倒立。
- ※ 注意：蓋上蒸氣孔蓋時，若水量較多或高於水位線，則水壺內液體可能會噴溢出。

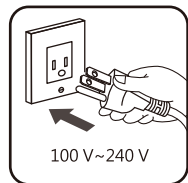
使用步驟

1. 打開杯蓋，逆時針旋開蒸氣孔蓋，倒入適當水（請勿超過水位線），將蒸氣孔蓋順時針轉緊。
2. 將產品放置於平坦表面。
3. 打開機身後方的電源插接口保護蓋，並插入插接器插頭（圖一）。
4. 電源線插頭插入電源插座（圖二）。
5. 插電後，提示音響一聲，螢幕顯示 **—**，為待機狀態。
6. 單擊「**88** 鍵」螢幕依序循環顯示：**45 55 65 80 90 100**，共六個模式。
7. 選定後不動作約3秒即開始加熱，加熱中顯示紅色半圓燈條與當下溫度，加熱完成則顯示藍色半圓燈條與當下溫度。
8. 在加熱途中，長按「**88** 鍵」，或單擊「**⏻** 鍵」，可取消加熱。
9. 加熱完成後，將自動進入保溫模式。※ 請參考P4的「功能狀態說明」



圖一

5

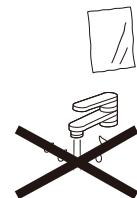


圖二

清潔與保養

清潔保養

- 清潔機身前，請確保切斷電源併拔掉插頭，待產品完全冷卻後再進行清潔。
- 請用浸過中性清潔劑的柔軟濕布進行擦拭。
- 切勿將整個水壺浸入水或其它液體中清洗，以免發生觸電危險或功能故障。
- 清潔完畢，待產品晾乾後再放置於陰涼乾燥處保存。



- ! 切勿直接用水清洗機身，以免造成人體觸電或產品故障。

儲存方式

- ! 若長時間不使用，需要收納的情況下，請完全洗淨及乾燥後再入箱保存。

6

簡易故障排除

若發生故障，請立即停止使用，請關閉主機停止運作，並將電源插頭拔下。若在故障狀態繼續使用或自行修理，均可能發生危險。

- 保證書遺失恕不補發，請妥善保管。
- 購買時，請經銷商填寫購買日期及蓋店章，保證事項依保證書內載。
- 超過保證期限者，得收成本及材料費。
- 下列狀況可能不是故障，送修前請先檢查清楚：

故障描述		原因分析	處理措施
指示燈不亮	產品加熱	指示燈故障	送指定維修部維修
		沒通電	檢查插頭是否插緊
	產品不加熱	電源線損壞	檢查電線是否完整，插頭是否插緊
		觸控不靈敏	送指定維修部維修

故障描述	原因分析	處理措施
E1	傳感器短路	送指定維修部維修
E2	傳感器開路	送指定維修部維修
E3	沒水乾燒	加入水

若依據上述方法操作也無法改善，請與「客服專線」聯繫（請見封底保固書底端）

緊急處理方法

本產品發生異常時，請先將電源開關關閉，若在異常情況下持續運轉，容易因發熱等問題，造成火災、觸電等危險。



※ 使用中若發生產品冒煙或起火燃燒時，請儘速將電源插頭拔掉，狀況排除後再通知原廠服務人員處理。

※ 電源線如有破損，須由製造廠商或其服務處具有類似資格的人員更換，以避免發生危險。

※ 如內部機件發生故障，請與02-29041876服務專線或就近經銷商諮詢。

警告

- 如將本產品使用於特殊環境時(例:易受鹽分、硫磺等物質所侵蝕之地區)，本公司不負保固、維修及一切損害責任。
- 維修服務需使用原廠零件，如任意更換非公司認可之原廠組件，以致造成損害，本公司不負保固及損害賠償責任
- 本產品如有任何損壞，必須由本公司服務單位或具類似資格的人員更換，以避免發生危險。
- 若有發現液體從電器中洩漏，不宜再繼續使用本產品，請立即送修。



警告



嚴禁在充斥易燃氣體或液體之場所使用，以免發生危險。



嚴禁 8 歲以下兒童玩耍，以免發生危險。



嚴禁放入水中清洗或玩耍。

注意：高溫警告

商品規格

商品名稱	全電壓溫控熱水壺
商品型號	MS-TK2684
額定電壓	AC100 V-240 V
額定頻率	50 Hz /60 Hz
總額定消耗電功率	400 W
容量	600ml
商品尺寸	Ø 90 x 258 mm
商品淨重	約0.7 kg
商品材質	塑料：PP 瓶身內部材質：SUS316不鏽鋼
原產地	中國
製造年份	詳見規格標

限用物質含有情況標示

設備名稱：熱水壺		型號(型式)：MS-TK2684				
單元(註)	限用物質及其化學符號					
	鉛 (Pb)	汞 (Hg)	鎘 (Cd)	六價鉻 (Cr ⁶⁺)	多溴聯苯 (PBB)	多溴二苯醚 (PBDE)
電源線組	○	○	○	○	○	○
塑膠殼	○	○	○	○	○	○
電路板組	○	○	○	○	○	○
加熱元件	○	○	○	○	○	○
金屬組件 (螺絲...等)	○	○	○	○	○	○
備考1. “超出0.1 wt %”及“超出0.01 wt %”係指限用物質之百分比含量超出百分比含量基準值。						
備考2. “○”係指該項限用物質之百分比含量未超出百分比含量基準值。						
備考3. “-”係指該項限用物質為排除項目。						