

ni co NICONICO 製品保證書

本保證書需填入購買日期及加蓋經銷商店章始生效力，未蓋店章、日期前請保留原始發票。

客戶姓名：	經銷商店章
聯絡電話：()	
手 機：	
地 址：	
產品名稱：鏡面美型氣炸烤箱	
產品型號：NI-GB2415	
購買日期： 年 月 日	

保證內容

- 憑本保證書，自購買日（憑證）起保固 1 年（非人為損害）。
- 本公司家電產品轉為營利商務用時，改為保固 6 個月。
- 以上不含使用/操作說明書。
- 非保證範圍：本機以外之配件。
- 小家電產品如：吸塵器、電磁爐、電風扇、電話機等，如需服務請送至服務站或特約經銷商修理。
- 保證期間因下列情形發生故障者，本公司酌收材料工本費：
 - ① 未依使用說明書使用注意事項內容操作使用者。
 - ② 自行拆修或改裝者。
 - ③ 未按規定電壓使用致造成機器不良者。
 - ④ 外觀因使用自然汗舊者。
 - ⑤ 因天災、地變、鼠害、蟲害等所導致者。
- 本公司對各產品均訂有零件之保存期限，若超過期限，本公司盡量以現行生產產品類似零件代用修理，如無法代用，尚祈見諒。
- 遇有下列情形之一，本公司得按價收費：
 - ① 超過保證期間者。
 - ② 未出示本保證書者。
 - ③ 保證書記載經塗改或內容與現物不符者。
 - ④ 保證書內容購買日期未填寫及未加蓋經銷商店章者，視同失去保證能力。
- 服務再保證：
 - ① 保證期間內，依保證年限執行，不再給予延長。
 - ② 保證期間外修理（即收費服務）付費維修之零件將以 3 個月給予保證。
- 本保證書如有遺失，恕不補發，敬請妥為保存。
- 本產品無到府服務，若發生故障請送回原購買經銷商或聯繫售後服務專線。

委製/進口商：昶宏股份有限公司
地 址：新北市五股區中興路三段48之13號
電 話：(02)29041877
傳 真：(02)29041879

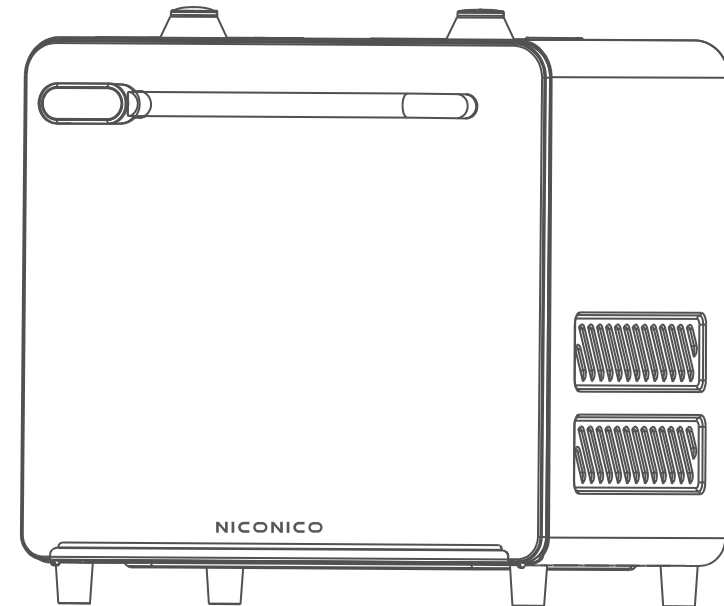
維修服務地址：新北市五股區中興路三段48之13號
維修服務專線：(02)29041876

總代理 昶宏股份有限公司



鏡面美型氣炸烤箱

NI-GB2415



家庭用

使用本產品前，請先詳細閱讀本使用說明書，以便正確的使用本產品。

保證書印製於說明書封底，請要求經銷商填妥購買日期及蓋店章，以確保您的權益。


安全注意事項

使用本產品時必須遵守下列安全預防措施：

- 使用本產品前，請仔細閱讀使用說明書；並確認使用110V電源規格的插座。
- 請使用有接地保護的電源插座，以確保人身安全。
- 本產品僅適用於家庭及室內，切勿將本產品用於未指定之其他用途。
- 電器不得藉由延長線、外接計時器或分離遙控系統操作。
- 烤箱在加熱過程中或剛使用完後，外表面溫度較高，請勿觸摸，以免燙傷。
- 烘烤完成時應使用隔熱手套或取盤夾取出食物，以免燙傷。
- 電源線請勿懸掛或是接觸高溫表面，以免損壞電源線。
- 電源線的收納及保護；取用及收納時，請勿將電源線加工、弄破、拉扯、任意扭曲、加長。
- 電源插頭插入插座時，必須將電源插頭插到底，否則會因為接觸不良而導致元件過熱燒壞。
- 拔除電源插頭時，請握住插頭拔離插座，請勿以拉扯電源線的方式，以避免電源線損壞。
- 本產品請勿在熱源旁邊（瓦斯爐、電磁爐等用品）使用，以免發生危險。
- 經常檢查烤箱主機、電源線、電源插頭是否有破損，一旦烤箱主機、電源線或電源插頭有破損跡象，應停止使用並送到最近的維修服務中心檢查維修。
- 若有孩童在旁，須加倍小心使用本產品。切勿讓孩童單獨使用或將烤箱放於孩童可觸摸的到的地方。
- 不要接觸產品的熱表面，使用時請勿隨意移動炸氣烤箱以免發生危險。
- 嚴禁將本產品直接浸泡在水中清洗，以免發生漏電導致人員受傷。
- 清潔時，請務必待烤箱完全冷卻並將電源插頭從插座內拔除後，再進行清潔動作，以免造成機器損壞或燙傷危險。
- 當烤箱不使用時，應將電源插頭從電源插座內拔除。
- 烤箱使用過程中，四周須保持至少10公分以上的距離空間。
- 使用時請勿使用外物覆蓋烤箱，以免烤箱過熱發生危險。

安全注意事項

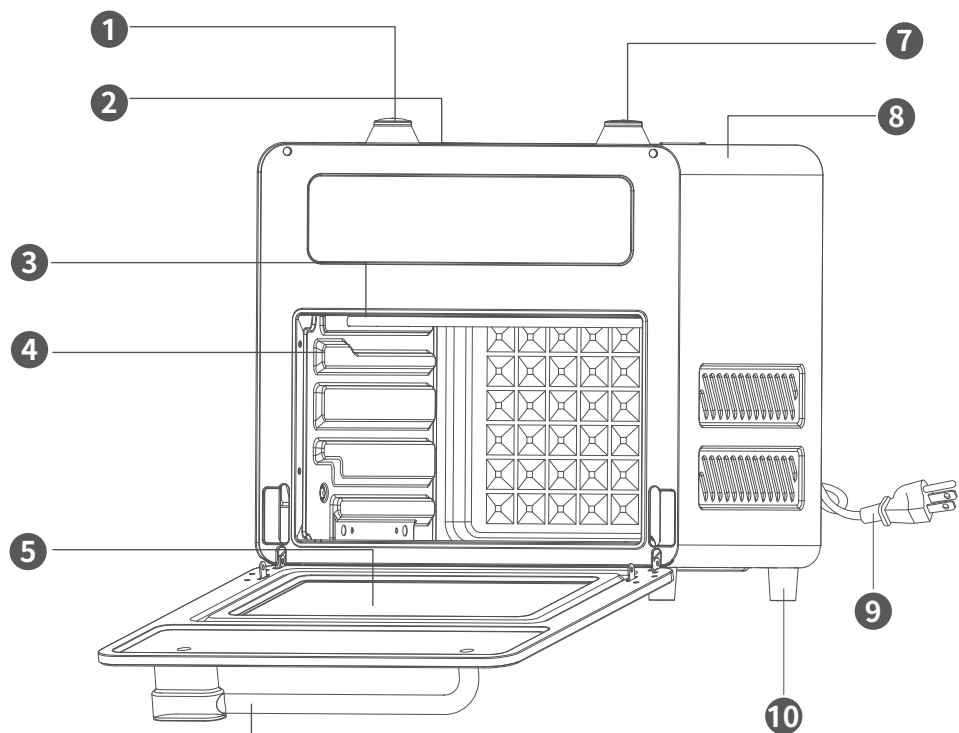
- 請勿用非本公司供應或推薦的零配件，以免引起火災、漏電，或造成其他傷害。
- 為確保機體壽命，請勿擅自拆卸零件，發生異常時（有焦味等），請立即停止使用，並拔除電源插頭。
- 在使用過程中，嚴禁離開現場無人看管，以免發生危險。
- 使用過程中，必須小心移動烤盤或其他配件，避免高溫油或高溫液體燙傷。
- 請勿使用刀子、不鏽鋼鍋鏟、尖銳等金屬器具，以免破壞塗層。
- 使用過程中發生問題時，請先將電源插頭拔掉，嚴禁濕手拔插頭，以免觸電。
- 應將烤箱放置在陰涼、乾燥環境中收納。
- 不得將下列物品放入烤箱中烘烤，如：紙張、卡片、塑膠、布料、易燃物...等。
- 本電器不預期供生理、感知、心智能力、經驗或知識不足之使用者（包含孩童）使用，除非在對其負有安全責任的人員之監護或指導下安全使用；孩童應受監護以確保孩童不嬉玩電器。
- 當烤箱不使用時，請勿將廠商配件以外之商品存放於烤箱裡面。
- 要關閉烤箱時，請將 " 溫度調節旋鈕 " 及 " 時間設定旋鈕 " 旋轉至 " 關 " 位置，然後將電源插頭從插座中移除。
- 當玻璃門完全打開後，禁止在玻璃門上放置任何物品。
- 烘烤物勿集中於烤盤或炸籃局部，需均勻分布，以避免有食物不熟的情況發生。
- 由於使用時烤箱背殼溫度較高，需靠牆使用，請勿觸摸避免燙傷危險。
- 本產品具有提醒標示：

圖示	解釋
	注意：高溫表面

使用後加熱元件之表面可能存在餘溫，使用時請注意安全以免燙傷。

各部件名稱

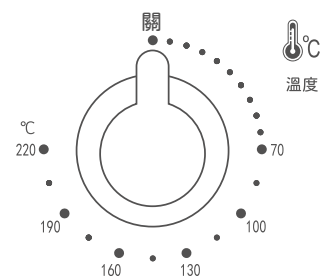
主機



- 1** 溫度調節旋鈕 **2** 功能面板 **3** 發熱管 **4** 內膽 **5** 玻璃門
6 玻璃門把手 **7** 時間設定旋鈕 **8** 外殼 **9** 電源線 **10** 爐腳

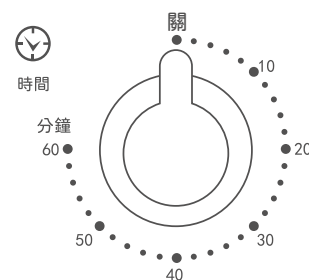
功能介紹

操作旋鈕



溫度調節旋鈕

可調整溫度為70°C~220°C



時間設定旋鈕

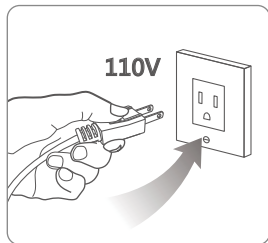
最長烘烤時間60分鐘

使用方式


首次使用

建議在第一次使用時先進行清潔並空燒15分鐘，步驟如下：

1. 將烤箱放置在平坦檯面上並將烤箱內的配件全部取出。
2. 用溫水清潔烤箱所附的配件，使用柔軟濕布擦拭烤箱內部，待完全乾燥後再使用。
3. 確定「溫度調節旋鈕」、「時間設定旋鈕」轉至「關」位置，然後將電源插頭插入電源規格為110V的電源插座(圖一)。
4. 由於使用時烤箱背殼溫度較高，需靠牆使用，請勿觸摸避免燙傷危險(圖二)。
5. 將「溫度調節旋鈕」調到「220°C」的位置，接著將「時間設定旋鈕」調整至「15分鐘」的位置，加熱15鐘以除去烤箱中的保護油。



(圖一)



(圖二)

注 意



※ 烤箱在初次使用時因發熱管塗有保護油，此時可能會有輕微冒煙或氣味產生，此為正常現象，廚房請維持良好的通風環境。

使用方式

1. 確認「溫度調節旋鈕」及「時間設定旋鈕」為「關」的狀態，將電源插頭插入電源規格為110V的電源插座。
2. 依烘烤需求選擇配件並加入食材，食材所使用配件參考如下：
 - 烤盤：帶有油脂、稀食及細碎的食材。
 - 炸籃：塊狀較大的食材。
3. 食材放置合適配件後，再將烤盤或炸籃置於烤箱內，即可關上玻璃門。
4. 將溫度調節至所需溫度，設定好烘烤時間，烤箱即開始運作。
5. 烘烤時間結束時會響提示音，可視情況加長烘烤時間，以達到最佳效果。
6. 使用完畢後，務必待烤箱完全冷卻後再進行清潔步驟。

注 意



- ※ 連續使用時，因內部初始溫度較高，會影響烘烤時間，請依據食材狀況稍作調整，以達到理想效果。
- ※ 烤箱使用完畢時，表面具有高溫，請勿觸摸以免燙傷。
- ※ 使用完畢待烤箱完全冷卻後，請及時清潔烤箱內部及配件，以利下次使用。

烹飪參考

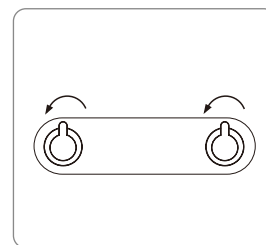
以下內容為參考值，烘烤時間會因食材溫度、大小、厚薄度...等不同而有所差異，食譜內容請依實際狀況做調整。連續烘烤時，內部初始溫度較高，烘烤時間會比初次使用時較短，請依據當下狀況或個人喜好稍作調整。

品 項	溫 度	時 間	使用配件
雞 腿	180°C	20分鐘	炸籃 / 烤盤
蛋 撻		15分鐘	烤盤
地 瓜	200°C	35分鐘	炸籃
烤 魚	180°C	15分鐘	烤盤
牛 排		15分鐘	
雞 翅		20分鐘	炸籃 / 烤盤
薯 條		15分鐘	炸籃
披 薩		15分鐘	烤盤
蛋 糕		30分鐘	
烤 串		20分鐘	

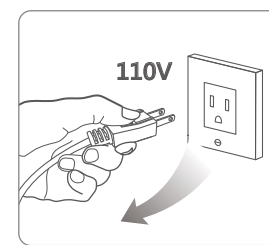
清潔與保養

主機清潔

- 在清潔氣炸烤箱前將「溫度調節旋鈕」、「時間設定旋鈕」旋轉至「關」位置並移除電源插頭，待烤箱完全冷卻後方可進行(圖三、圖四)。
- 建議每次使用烤箱後，基於衛生考量以及方便下次使用，務必清理烤箱內部的油污與食物殘渣。
- 烤箱內部使用柔軟濕布擦拭，如遇較難清洗髒污時，可將乾布稍微沾濕並沾少許中性清潔劑擦拭乾淨。
- 烤箱配件可於水中清洗，清洗後使用乾布擦乾，並放置於陰涼處收納。
- 不得使用金屬刷、尖銳物品洗刷、刮削，以免損壞烤箱內表面及配件保護層。
- 嚴禁使用有機溶劑如：酒精、甲苯等進行清潔。
- 使用烤箱之前，請確認清洗的配件已乾燥再進行使用。
- 在收納前請確保所有配件已清洗乾淨、乾燥的狀態。
- 嚴禁將烤箱浸泡於水中或其他液體中。



(圖三)



(圖四)

故障檢修與排除

- 下列狀況可能不是故障，在送修前請先進行檢查：

故障描述	原因分析	處理方式
烘烤時出現濃煙	食材中有過多油脂	烘烤前去除多餘油脂
烤盤有焦黑油脂	配件反覆使用未清洗乾淨	每次使用後務必清洗乾淨
烤出食材不酥脆	烤箱內濕氣過多	將玻璃門稍微打開，使水氣散出
食 材 未 烤 熟	食材太厚或過多	將食材切片、減少食材量
烤出的食物焦黑	烘烤時間過久	減少烘烤時間
烤 箱 不 運 作	電源未接通	確實將電源插上插座
加熱管停止運作	定時時間已結束	重新設定時間

緊急處理方法

本產品發生異常時，請先將電源開關關閉，若在異常情況下持續運轉，容易因發熱等問題，造成火災、觸電等危險。

※使用中若發生產品冒煙或起火燃燒時，請盡速將電源插頭拔除，待狀況排除後，通知原廠服務人員處理。



※電源線如有破損時，必須由製造廠商或其服務處具有類似資格的人員更換，以避免發生危險。

※若內部機件發生故障，請與02-29041876服務專線或就近經銷商諮詢。

警告

- 機體安裝於特殊環境時(例：易受鹽分、硫磺等物質所侵蝕之地區)，請先知會本公司或經銷商提保護措施，如未知會致造成機件損害及影響周遭財物等，本公司不負保固、維修及一切損害之責任。
- 維修服務需使用原廠零件，如任意更換非公司認可之原廠零組件，以致造成損害，本公司不負保固及損害賠償責任。
- 本產品如有任何損壞時，必須由本公司服務單位或具有類似資格的人員更換以避免危險。
- 若有發現液體從電器中洩漏，不宜再繼續使用本產品，並請立即送修。



警 告



嚴禁在充斥易燃氣體或液體之場所使用，以免發生危險。

嚴禁 8 歲以下兒童玩耍，以免發生危險。

嚴禁放入水中清洗或玩耍。

產品規格

商品名稱	鏡面美型氣炸烤箱
商品型號	NI-GB2415
額定電壓	AC 110V
額定頻率	60Hz
總額定消耗電功率	1200W
容量	12L
淨重	約4.5kg (不含配件)
商品尺寸	寬310×高320×深300mm
材質	冷板、鍍鋅板 烤盤、炸籃-SUS 304
原產地	中國
製造年份	詳見規格標

限用物質含有情況標示

設備名稱：烤箱		型號(型式)：NI-GB2415				
單元(註)	限用物質及其化學符號					
	鉛 (Pb)	汞 (Hg)	鎘 (Cd)	六價鉻 (Cr ⁺⁶)	多溴聯苯 (PBB)	多溴二苯醚 (PBDE)
電源線組	○	○	○	○	○	○
風扇	○	○	○	○	○	○
發熱管	○	○	○	○	○	○
溫控器	○	○	○	○	○	○
金屬殼	○	○	○	○	○	○
<p>備考1. “超出0.1 wt %” 及 “超出0.01 wt %” 係指限用物質之百分比含量超出百分比含量基準值。</p> <p>備考2. “○” 係指該項限用物質之百分比含量未超出百分比含量基準值。</p> <p>備考3. “-” 係指該項限用物質為排除項目。</p>						