

## ni NICONICO 商品保證書

本保證書需填入購買日期及加蓋經銷商店章始生效力，未蓋店章、日期前請保留原始發票。

客戶姓名：	經銷商店章
聯絡電話：(     )	
手   機：	
地   址：	
商品名稱：輕食蒸煮料理鍋	
商品型號：NI-GP2503	
購買日期：     年     月     日	

### 保證內容

- 憑本保證書，自購買日起壹年內免費服務。  
(不含使用 / 操作說明書)
- 本公司家電產品轉為營利商務用時，保固 6 個月。
- 非保證範圍：本機以外之配件。
- 小家電產品如：吸塵器、電磁爐、電風扇、電話機等，如需服務請送至服務站或特約經銷商修理。
- 保證期間因下列情形發生故障者，本公司酌收材料工本費：
  - ① 未依使用說明書使用注意事項內容操作使用者。
  - ② 自行拆修或改裝者。
  - ③ 未按規定電壓使用致造成機器不良者。
  - ④ 外觀因使用自然汗舊者。
  - ⑤ 因天災、地變、鼠害、蟲害等所導致者。
- 本公司對各產品均訂有零件之保存期限，若超過期限，本公司盡量以現行生產品類似零件代用修理，如無法代用，尚祈見諒。
- 遇有下列情形之一，本公司得按價收費：
  - ① 超過保證期間者。
  - ② 未出示本保證書者。
  - ③ 保證書記載經塗改或內容與現物不符者。
  - ④ 保證書內容購買日期未填寫及未加蓋經銷商店章者，視同失去保證能力。
- 服務再保證：
  - ① 保證期間內，依保證年限執行，不再給予延長。
  - ② 保證期間外修理 (即收費服務) 付費維修之零件將以3個月給予保證。
- 本保證書如有遺失，恕不補發，敬請妥為保存。
- 本產品無到府服務，若發生故障請送回原購買經銷商或聯繫售後服務專線。
- 本產品售後服務委託昶宏股份有限公司。  
服務專線：(02) 2904-1876

委製/進口商：昶宏股份有限公司  
地 址：新北市五股區中興路三段48之13號  
電 話：(02)29041877  
傳 真：(02)29041879

維修服務商地址：新北市五股區中興路三段48之13號  
維修服務專線：(02)29041876

總代理 昶宏股份有限公司



## 輕食蒸煮料理鍋 NI-GP2503



### 家庭用

使用本產品前請先詳細閱讀本使用說明書，以便正確的使用本產品。

保證書印至於說明書封底，請要求經銷商填妥購買日期及蓋店章，以確保您的權益。

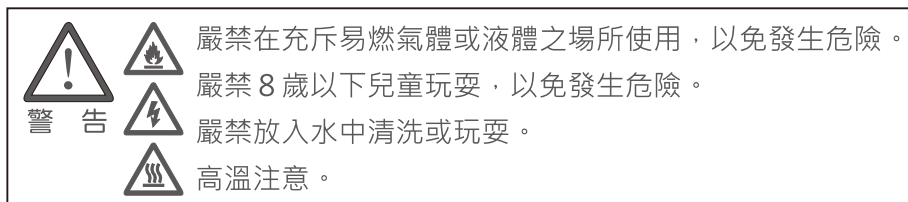
## 安全注意事項

### 使用本產品時必須遵守下列安全預防措施：

1. 使用本產品前請仔細閱讀說明書；並使用110 V/ 60 Hz的電源插座，本產品禁止連接延長線使用。
2. 將產品放於平穩位置，當有行動不便的人，兒童或動物在場而無人看管時應避免使用本產品。
3. 將產品遠離易燃、易爆、化學物品及潮濕環境，否則會受到損壞或發生事故。
4. 使用前，請務必先將電源關閉後，把插頭拔離電源插座，再將電源插頭拔出，禁止拉扯電線的方法拔出插頭。
5. 嚴禁將本產品放在水中或淋水清洗，以免內部電路短路，引起危險。
6. 切勿自行改裝，拆卸或修改本產品，若出現故障必須由專業人士或指定售後服務點進行維修。
7. 加水時請不要超過最高水位線，以防沸水濺出來燙傷人，也不要低於最低水位線，避免乾燒損壞產品。
8. 第一次使用時，加水到最高水位，把水燒開後倒掉，以便清潔鍋體。
9. 請確實蓋好蓋子，以防蒸汽噴到把手上。
10. 當水沸騰時，請勿移動鍋蓋，以防受傷。
11. 若電源線損壞，必須從其製造商或維修部買到專用的電源線來更換。
12. 如果鍋內注水太滿，沸水可能噴出。
13. 避免連接器受液體潑灑。
14. 使用後加熱元件之表面可能存在餘溫，請勿觸碰以避免燙傷。
15. 本產品只限於室內使用。
16. 電器不得藉由外接計時器或分離遙控系統操作。
17. 請勿讓0歲至8歲的兒童使用此設備。
18. 請讓8歲以下兒童遠離本電器及其電源線。
19. 8歲以上的兒童可在持續受到監督的情況下使用此設備。
20. 8歲以上的兒童且有成人在旁監督，才可進行清潔與保養工作。

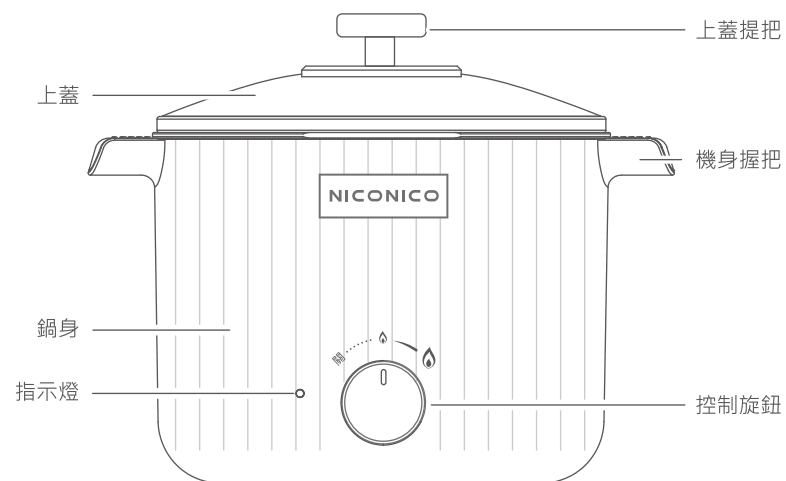
## 安全注意事項

21. 本電器不預期供生理、感知、心智能力、經驗或知識不足之使用者(包含孩童)使用，除非在對其負有安全責任的人員之監護或指導下安全使用；孩童應受監護，以確保孩童不嬉玩電器。
22. 請將說明書妥善保存，並在使用說明手冊所述範圍內使用本產品。
23. 若家中飼養狗、貓、其他小動物等，切勿讓主機電源線受損。若受損情況下繼續使用產品，會有觸電、發生火災、產品故障的風險。




## 各部位名稱

### 本體



### 功能面板

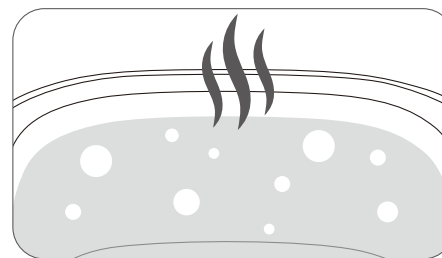


## 使用方式

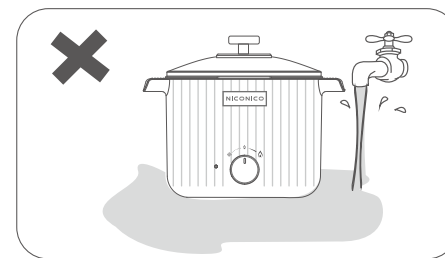
### 首次使用

建議首次使用時先檢查配件是否齊全，產品是否完好無損。


1. 將料理鍋放置在平坦檯面上並將包裝拆除。
  2. 料理鍋周圍應預留足夠的空間，保證與其他物品保持15 cm以上的空間距離。
  3. 清潔上蓋：使用中性清潔劑和水進行清洗。
  4. 使用完畢後，請拔除電源讓機身自然冷卻至常溫，加水到適當水位，將控制旋鈕轉至第二檔大火，煮20分鐘，燒開後將水倒掉，以便達到清潔效果(圖一)。
  5. 再使用柔軟濕布擦拭鍋內，待完全乾燥後再下次使用。
  6. 確定旋鈕於"關"的位置再將電源插頭插入電源規格為110 V/ 60 Hz的電源插座。
- ※ 嚴禁將機身浸入水中清洗，會導致產品內部零件損壞。玻璃上蓋則可放入水中清洗(圖二)。
- ※ 使用時，請小心排氣孔，以及機身的溫度，以免被高溫燙傷(圖三)。



圖一



圖二



圖三

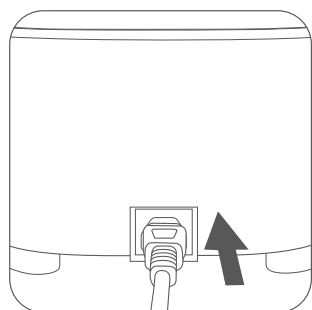
## 使用方式

### 使用步驟

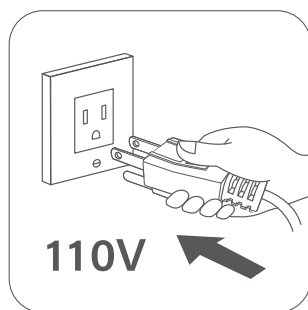
- 1.將電源線尾插插入機身插接器插口(圖一)。
- 2.檢查旋鈕是否在"關閉"的位置，再將電源插頭插入規格為110 V/ 60 Hz的插座內(圖二)。
- 3.放入想要烹調的食材，並依需求切換兩檔火力。
- 4.使用完畢，將旋鈕切至"關閉"，並拔除電源插頭。
- 5.待機身冷卻後，再進行清潔步驟。

### 注意事項


- 將電源線尾插插入機身插接器插口時，請先確認並排除水漬或異物(圖三)。
- 請勿使用尖銳物體或金屬鏟子翻動食物，避免刮傷內鍋塗層。
- 烹煮容易溢出食物時請揭開蓋子，避免溢出燙傷。
- 本產品使用完畢時表面尚有餘溫，請勿觸摸或進行清潔，以免被燙傷。
- 使用本產品時必須確認插座接觸良好，不可使用延長線。



圖一



圖二

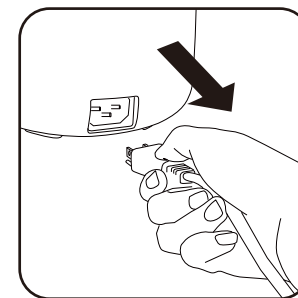


圖三

## 清潔與保養

※注意：清潔前，請務必確認電源關閉再進行。

- 1.清洗料理鍋前，請務必拔電源線插頭，再將電源線尾插從電源線插接器拔出。(圖一)
- 2.鍋內放點水，再加點中性清潔劑，用海綿或非金屬軟刷將鍋內清洗乾淨，用乾軟布擦乾。(圖二)
- 3.長期不用時，料理鍋清潔乾淨，待其乾燥後收藏。



圖一



圖二

※注意：

- 嚴禁使用揮發性溶劑(汽油、香蕉油...等)鹼性肥皂水、熱水等來擦拭機體，以免造成塑膠或塗裝部品受損、變質。
- 機身請勿以水沖洗，若需清潔請以濕布擰乾擦拭。
- 請勿在組件未乾的狀態下使用，以免機體受潮產生故障降低使用壽命。

## 緊急處理方法

本產品發生異常時，請先將電源開關關閉，若在異常情況下持續運轉，容易因發熱等問題，造成火災，觸電等危險。

※使用中若發生產品冒煙或起火燃燒時，請盡速將電源插頭拔掉，並通知原廠服務人員處理。



※電源線外觀如有破損時，必須由製造廠商，或其服務處具有維修資格的人員更換，以避免發生危險。

如內部機件發生故障，請與02-29041876服務專線或就近經銷商諮詢。

## 警告

- 如將本產品使用於特殊環境時(例:易受鹽分，硫磺等物質所侵蝕之地區)，本公司不負保固，維修及一切損害責任。
- 維修服務需使用原廠零件，如任意更換非公司認可之原廠零組件，以致造成損害，本公司不負保固及損害賠償責任。
- 本產品如有任何損壞時，必須由本公司服務單位或具有維修資格的人員更換以避免危險。
- 若有發現液體從電器中洩漏，不宜在繼續使用本產品，並請立即送修。

## 簡易故障排除

若機器不能正常運作時，請勿自行拆開檢修，但在送修前請先確認下列各項：

異常狀況	調查項目	處理方式
無法加熱	1.電源沒有接通 2.電源插頭未插好	1.檢查電源插座是否有電源 2.將電源插頭確實插入電源插座
首次使用時本產品產生煙及氣味	1.此為首次使用的正常現象	1.待本產品加熱後數分鐘後便消失
食物焦黑或是黏在鍋面上	1.火力是否一直設定在較高的溫度?	1.請將火力調小

## 產品規格

品名	輕食蒸煮料理鍋
型號	NI-GP2503
額定電壓	110 V
額定頻率	60 Hz
總額定消耗功率	600 W
容量	1.5 L (最大使用量 1.2L)
機體尺寸	218 x 185 x 253(寬x深x高) mm
商品重量	約1 kg
商品材質	陶瓷鈦塗層+PP
原產地	中國
製造年份	詳見規格標

## 限用物質含有情況標示

設備名稱：料理鍋		型號 ( 型式 )：NI-GP2503				
單元 Unit	限用物質及其化學符號 Restricted substances and its chemical symbols					
	鉛Lead (Pb)	汞Mercury (Hg)	鎘Cadmium (Cd)	六價鉻 Hexavalent chromium (Cr <sup>+6</sup> )	多溴聯苯 Polybrominated biphenyls (PBB)	多溴二苯醚 Polybrominated diphenyl ethers (PBDE)
加熱盤	○	○	○	○	○	○
電源線	○	○	○	○	○	○
塑料件	○	○	○	○	○	○
金屬元件	○	○	○	○	○	○
檔位開關	○	○	○	○	○	○
自動復歸型 溫度斷路器	○	○	○	○	○	○
電源插接器	○	○	○	○	○	○
溫度保險絲	○	○	○	○	○	○
內部配線	○	○	○	○	○	○
<p>備考1. “超出0.1 wt %” 及 “超出0.01 wt %” 係指限用物質之百分比含量超出百分比含量基準值。                      Note 1: “Exceeding 0.1 wt %” and “exceeding 0.01 wt %” indicate that the percentage content of the restricted substance exceeds the reference percentage value of presence condition.</p> <p>備考2. “○” 係指該項限用物質之百分比含量未超出百分比含量基準值。                      Note 2: “○” indicates that the percentage content of the restricted substance does not exceed the percentage of reference value of presence.</p> <p>備考3. “-” 係指該項限用物質為排除項目。                      Note 3: The “-” indicates that the restricted substance corresponds to the exemption.</p>						