

## ni co NICONICO 產品保證書

本保證書需填入購買日期及加蓋經銷商店章始生效力，未蓋店章、日期前請保留原始發票。

客戶姓名：	經銷商店章
聯絡電話：(    )	
手    機：	
地    址：	
產品名稱：UV紫光除塵蟎吸塵器	
產品型號：NI-AM2525	
購買日期：    年    月    日	

### 保證內容

- 憑本保證書，自購買日(憑證)起，保固1年(非人為損害)。
- 本公司家電產品若轉為營利商務用時，改為保固6個月。
- 以上不含使用/操作說明書。
- 非保證範圍：本機以外之配件。
- 小家電產品如：吸塵器、電磁爐、電風扇、電話機等，如需服務請送至服務站或特約經銷商修理。
- 保證期間因下列情形發生故障者，本公司酌收材料工本費：
  - ① 未依使用說明書使用注意事項內容操作使用者。
  - ② 自行拆修或改裝者。
  - ③ 未按規定電壓使用致造成機器不良者。
  - ④ 外觀因使用自然汙舊者。
  - ⑤ 因天災、地變、鼠害、蟲害等所導致者。
- 本公司對各產品均訂有零件之保存期限，若超過期限，本公司盡量以現行生產品類似零件代用修理，如無法代用，尚祈見諒。
- 遇有下列情形之一，本公司得按價收費：
  - ① 超過保證期間者。
  - ② 未出示本保證書者。
  - ③ 保證書記載經塗改或內容與現物不符者。
  - ④ 保證書內容購買日期未填寫及未加蓋經銷商店章者，視同失去保證能力。
- 服務再保證：
  - ① 保證期間內，依保證年限執行，不再給予延長。
  - ② 保證期間外修理(即收費服務)付費維修之零件將以3個月給予保證。
- 本保證書如有遺失，恕不補發，敬請妥為保存。
- 本產品無到府服務，若發生故障請送回原購買經銷商或聯繫售後服務專線。

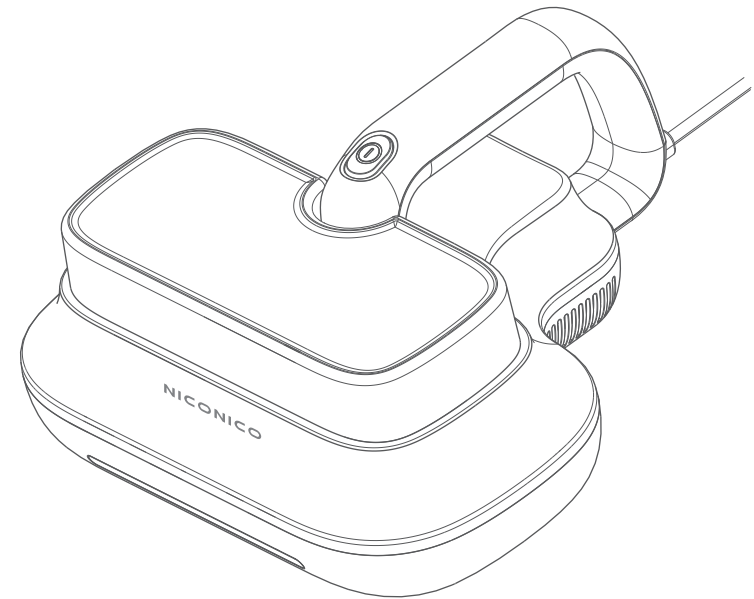
委製/進口商：昶宏股份有限公司  
地 址：新北市新莊區中正路653之2號2樓  
電 話：(02)29041877  
傳 真：(02)29041879

維修服務地址：新北市五股區中興路3段48之13號  
維修服務專線：(02)29041876

總代理 昶宏股份有限公司



## UV紫光除塵蟎吸塵器 NI-AM2525



### 家庭用

使用本產品前，請先詳細閱讀本使用說明書，以便正確的使用本產品。

保證書印製於說明書封底，請要求經銷商填妥購買日期及蓋店章，以確保您的權益。



官方Line售後客服

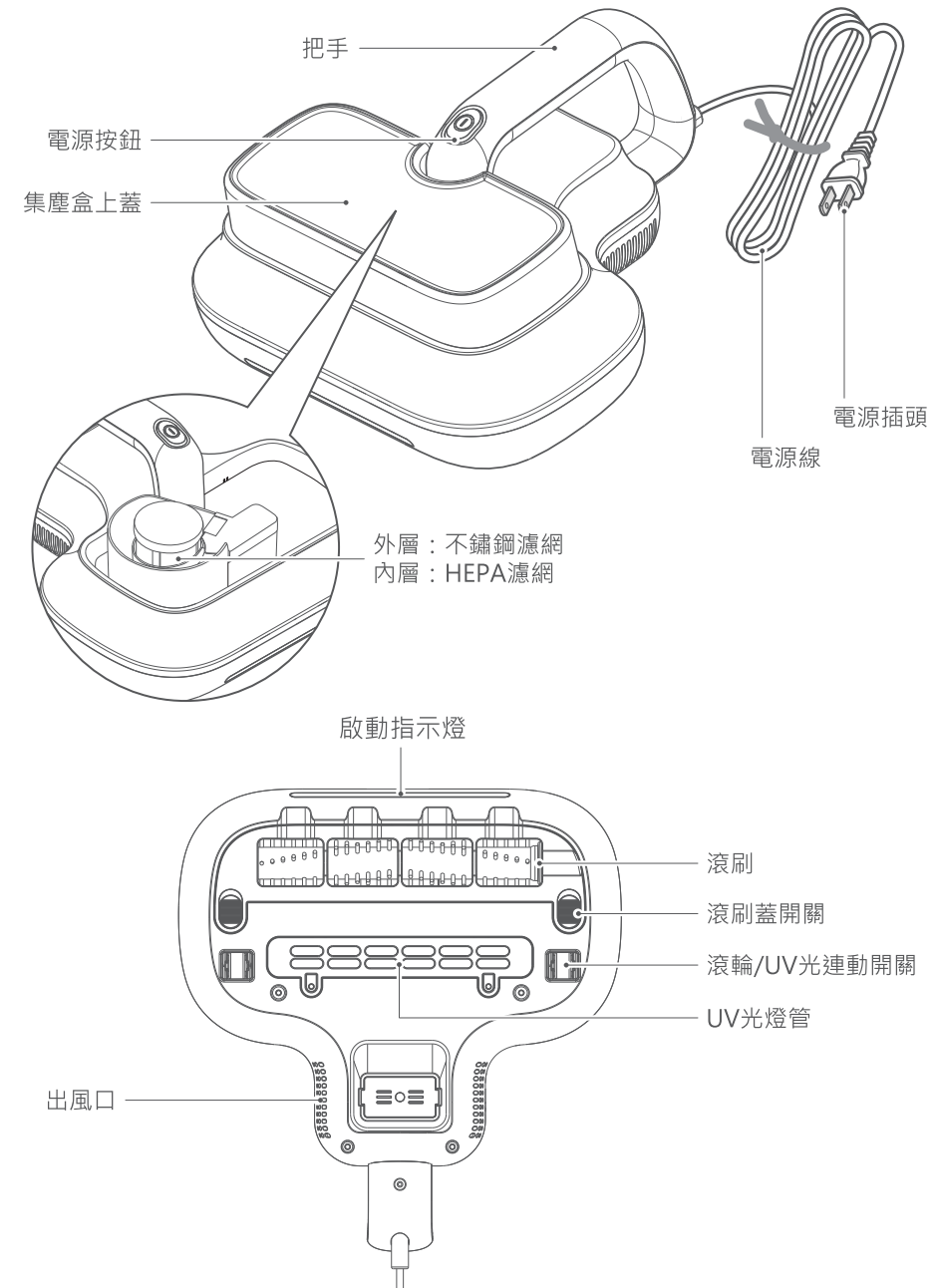
## 安全注意事項

使用本產品時必須遵守下列安全預防措施：

- 使用本產品前，請仔細閱讀說明書；並請使用AC 110V/60Hz之電源插座。
- 本產品僅適用家庭使用，請勿將本產品用於商業用途或未指定之其他用途。
- 嚴禁使用外接計時器或分離遙控系統操作。
- 請勿用眼睛直視運作中的UV光燈管，以免傷害眼睛。
- 嚴禁破壞產品底部的滾輪(安全開關)，以免UV光燈管開關失效。
- 本產品只適用於床鋪、棉被、沙發及毛毯等環境，請勿用於其他地方使用。
- 使用後請定時清理集塵盒及濾網，有助於提高吸塵效率。以避免集塵盒阻塞而降低吸力。
- 拔除電源插頭時，請握住插頭部位拔除，切勿直接拉電源線拔除。
- 請保持除塵蹣機本體、電源插頭的乾燥，避免受到液體的潑灑。
- 若發現電源線表層有破損情形時，請勿繼續使用。
- 除塵蹣機運轉中，不得使之傾倒或不正常拿取，會導致故障或破損。
- 嚴禁濕手接觸本產品，以免發生觸電情形。
- 清潔後請先確定本產品徹底乾燥，再繼續使用本產品。
- 長時間不使用、外出時或清潔時，請先拔掉電源線插頭，以免發生危險。
- 請勿置放瓦斯爐等熱源或有浴室濕氣重的地方使用，會造成故障及觸電。
- 除塵蹣機運轉中須有人員在場，不得將手指或異物插入吸出風口內。
- 請避免大力重壓除塵蹣機，有可能會造成產品損壞故障。
- 除說明書中提到的可拆卸組件外，請勿自行拆解或維修本產品。
- 在拆卸或清潔除塵蹣機前，請確認除塵蹣機的電源鍵已關閉，插頭已拔除。
- 請勿將除塵蹣機放置於不平穩或會滑動的地方使用。
- 除塵蹣機運轉中，若本體發生異常的震動，請立即停止使用。
- 請勿覆蓋任何物品於除塵蹣機上，或將除塵蹣機擺置於靠近窗簾等障礙物旁及妨礙擺頭穩定的場所，以免發生意外。
- 警告：UV輻射對於眼睛及皮膚具有傷害性。不得在電器外操作UV發射裝置。
- 請勿使用汽油或酒精...等，揮發性的去汙劑擦拭本產品。
- 請存放於乾燥的環境，請勿存放於陽光直射、高溫高壓及潮濕悶熱的環境。
- 本產品不預期供生理、感知、心智能力、經驗或知識不足之使用者(包含孩童)使用，除非在對其負有安全責任的人員之監護或指導下安全使用；孩童應受監護，以確保孩童不嬉玩電器。
- 若家中飼養狗、貓、其他小動物等，切勿讓主機電源線受損。若受損情況下繼續使用產品，會有觸電、發生火災、產品故障的風險。

## 各部位名稱

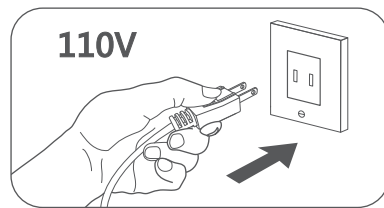
### 除塵蹣機本體



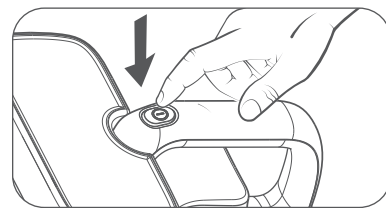
## 使用方式

### 操作說明

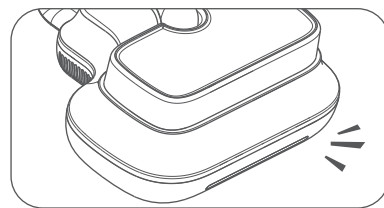
- 請將電源插頭插入AC 110V的電源插座(圖一)，再按上方電源開關(圖二)，此時啟動指示燈亮起(圖三)，即可控制除塵蟎機啟動與停止。
- 除塵蟎機平放於要清潔之物體上(如床鋪、棉被、沙發及毛毯)，同時用手握住把手輕微下壓機器(圖四)，可使底部兩側滾動滾輪，連動UV光燈管開關，開啟UV紫外線功能，來回推拉機器即可進行吸除工作，抬起除塵蟎機則UV光燈管會熄滅。
- 除塵蟎機使用完畢後，必須再次按下電源按鈕關閉機器。



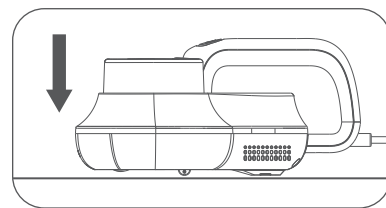
圖一



圖二



圖三



圖四

### ※ 提醒：

- 首次使用時，會有些異味是馬達內部保護油，屬正常現象，請安心使用。
- 安裝和拆解組件時，請先拔掉電源線插頭，避免造成危險。
- 本產品只適用於床鋪、棉被、沙發及毛毯等環境，請勿用於其他地方使用。
- 請勿吸到過細微的灰塵，如粉塵、石灰...等，以免造成損壞。

### 注意

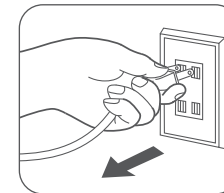


- ※ 機體吸風口及出風口必須保持暢通，且無異物堵塞住，避免造成馬達過熱而無法使用或損壞。
- ※ 使用時請勿安裝非本產品之配件作使用，避免造成機體發生問題。

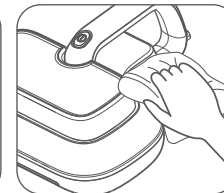
## 清潔與保養

### 集塵盒清潔

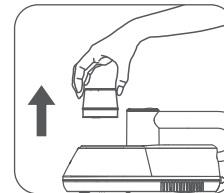
- 請確認已拔除電源插頭，並且確認機體已冷卻後再進行清潔(圖一)。
- 使用完畢後請清潔集塵盒，因吸入之棉絮中蟎蟲可能沒被殺死，會繼續繁殖。為避免二次污染，應清潔其不鏽鋼濾網及HEPA濾網。
- 機體外觀請先使用擰乾的濕布擦拭(圖二)。
- 捏住集塵盒提手向上取出，扳開下方塵盒底蓋(圖三)，逆時針旋轉下不鏽鋼濾網，即可清潔其不鏽鋼濾網及HEPA濾網。
- 嚴禁使用硬質刷具及化學劑揮發性溶劑(汽油、香蕉油等)、鹼性肥皂水等來擦拭機體，以免造成損壞或故障。
- 不可將本產品以水沖洗或浸泡於液體中清洗(圖四)。
- HEPA濾網不可水洗，避免灰塵堵住或未晾乾造成霉味，請用毛刷清潔即可。




圖一



圖二



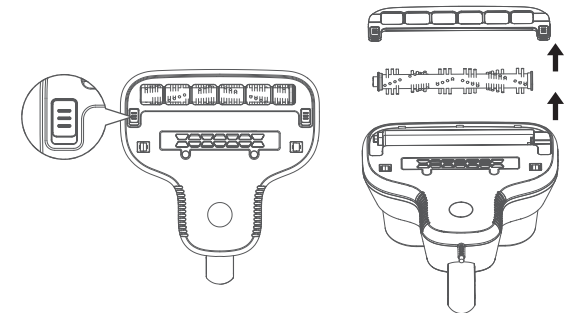
圖三



圖四

### 滾刷頭清潔

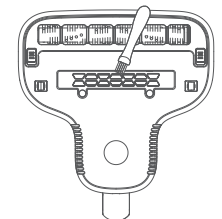
- 關閉電源後，將機器翻轉到底部，可把滾刷兩側的鎖扣向上撥動，打開滾刷蓋即可取出滾刷頭來清潔棉絮灰塵。
- 清理完畢後，再依序反向裝回滾刷頭。



※ 建議集塵盒及滾刷頭，至少一個月要清潔一次，以達最佳使用效果。

### UV燈管清潔

- 紫外線的穿透力雖然較強，但燈管上的灰塵、污漬都會直接影響其穿透能力。關閉電源後，可定期用乾細毛刷來清理燈管灰塵，以免影響紫外線穿透率及照射強度。



## 緊急處理方法

本產品發生異常時，請先將電源開關關閉，若在異常情況下持續運轉，容易因發熱等問題，造成火災、觸電等危險。



- ※ 使用中若發生產品冒煙或起火燃燒時，請盡速將電源插頭拔掉，待狀況排除後，通知原廠服務人員處理。
- ※ 電源線如有破損時，必須由製造廠商或其服務處具有類似資格的人員更換，以避免發生危險。
- ※ 如內部機件發生故障，請撥打02-29041876服務專線，或就近經銷商諮詢。

## 警告

- 機體安裝於特殊環境時(例：易受鹽分、硫磺等物質所侵蝕之地區)，請先知會本公司或經銷商提保護措施，如未知會致造成機件損害及影響周遭財物等，本公司不負保固、維修及一切損害之責任。
- 維修服務需使用原廠零件，如任意更換非公司認可之原廠零組件，以致造成損害，本公司不負保固及損害賠償責任。
- 本產品如有任何損壞時，必須由本公司服務單位或具有類似資格的人員更換以避免危險。
- 若有發現液體從電器中洩漏，不宜在繼續使用本產品，並請立即送修。



警告



嚴禁在充斥易燃氣體或液體之場所使用，以免發生危險。

嚴禁 8 歲以下兒童玩耍，以免發生危險。



嚴禁放入水中清洗或玩耍。

## 常見問題

- 如出現使用異常時，請洽經銷商或本公司服務單位，並請出示保證書及告知故障內容及現象。
- 保證書如遺失恕不補發，請妥為保管。
- 購買時，請經銷商填寫購買日期及蓋店章，保證事項依保證書內記載。
- 超過保證期限者，得酌收成本材料。
- 下列狀況可能不是故障，請在送修前先檢查清楚。

常見問題	原因分析	處理方式
機器不運轉	檢查電源線插頭是否有接上插座	將插頭穩固接上插座
	檢查電源開關是否有開啟	按下電源開關啟動機器
	檢查吸塵器是否有較大型的物體堵住風口	檢查地板刷、接管、將堵塞風口的異物清除
吸力減弱	集塵盒是否灰塵過多	清潔集塵盒灰塵
	檢查HEPA濾網是否堵塞	用軟毛刷清潔或更換濾網
	進風口的滾刷灰塵過多	清潔滾刷灰塵髒污
灰塵從出風口跑出	進風口的濾網灰塵過多	清除集塵盒灰塵
	未安裝HEPA濾網及不鏽鋼濾網	重新組裝HEPA濾網及過濾棉

## 電器的廢棄處理

- 本電器不可在使用壽命結束時，以家庭廢棄物處理，而是要棄置於回收電機電子家用電器的集中回收處。
- 本電器採用可回收的材質。您可回收二手家用電器，對環境保護盡一份心力。請向當地主管機關詢問相關的回收處資訊。



## 產品規格

品名	UV紫光除塵蟎吸塵器
型號	NI-AM2525
額定電壓	110V
額定頻率	60 Hz
總額定消耗電功率	300 W
真空度	≥ 12 KPa
淨重	約1.6 kg
外觀尺寸	寬250 x 深270 x 高125 mm
集塵盒容量	約0.6 L
安全裝置	堵轉保護、UV燈連動保護
內容物	主機x1、說明(保證)書x1
原產地	中國
製造年份	詳見規格標

## 限用物質含有情況標示

設備名稱：UV紫光除塵蟎吸塵器		型號 (型式)：NI-AM2525				
單元(註)	限用物質及其化學符號					
	鉛 (Pb)	汞 (Hg)	鎘 (Cd)	六價鉻 (Cr <sup>+6</sup> )	多溴聯苯 (PBB)	多溴二苯醚 (PBDE)
馬達	○	○	○	○	○	○
電源線	○	○	○	○	○	○
外殼塑料	○	○	○	○	○	○
金屬部件 (含固定片、螺絲)	○	○	○	○	○	○
開關	○	○	○	○	○	○
<p>備考1. “超出0.1 wt %”及“超出0.01 wt %”係指限用物質之百分比含量超出百分比含量基準值。</p> <p>備考2. “○”係指該項限用物質之百分比含量未超出百分比含量基準值。</p> <p>備考3. “-”係指該項限用物質為排除項目。</p>						

