

## ni co NICONICO 製品保證書

本保證書需填入購買日期及加蓋經銷商店章始生保證效力，未蓋店章、日期前請保留原始發票。

客戶姓名：	經銷商店章
聯絡電話：(    )	
手    機：	
地    址：	
產品名稱：1.7L復古美型不鏽鋼快煮壺	
產品型號：NI-L2304	
購買日期：    年    月    日	

### 保證內容

- 憑本保證書，自購買日（憑證）起保固1年（非人為損害）。
- 本公司家電產品轉為營利商務用時，改為保固6個月。
- 以上不含使用/操作說明書。
- 非保證範圍：本機以外之配件。
- 小家電產品如：吸塵器、電磁爐、電風扇、電話機等，如需服務請送至服務站或特約經銷商修理。
- 保證期間因下列情形發生故障者，本公司酌收材料工本費：
  - ① 未依使用說明書使用注意事項內容操作使用者。
  - ② 自行拆修或改裝者。
  - ③ 未按規定電壓使用致造成機器不良者。
  - ④ 外觀因使用自然汗舊者。
  - ⑤ 因天災、地變、鼠害、蟲害等所導致者。
- 本公司對各產品均訂有零件之保存期限，若超過期限，本公司盡量以現行生產產品類似零件代用修理，如無法代用，尚祈見諒。
- 遇有下列情形之一，本公司得按價收費：
  - ① 超過保證期間者。
  - ② 未出示本保證書者。
  - ③ 保證書記載經塗改或內容與現物不符者。
  - ④ 保證書內容購買日期未填寫及未加蓋經銷商店章者，視同失去保證能力。
- 服務再保證：
  - ① 保證期間內，依保證年限執行，不再給予延長。
  - ② 保證期間外修理（即收費服務）付費維修之零件將以3個月給予保證。
- 本保證書如有遺失，恕不補發，敬請妥為保存。
- 本產品無到府服務，若發生故障請送回原購買經銷商或聯繫售後服務專線。

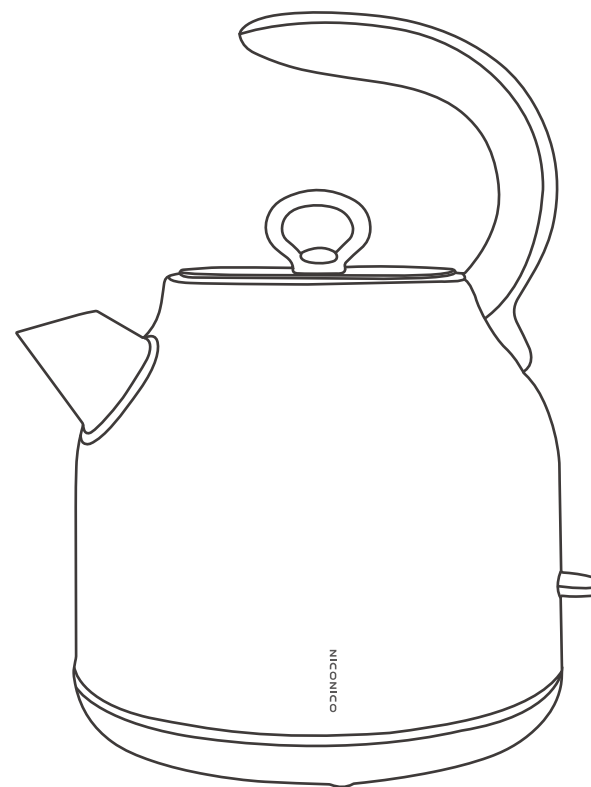
委製/進口商：昶宏股份有限公司  
地 址：新北市新莊區中正路653之2號2樓  
電 話：(02)29041877  
傳 真：(02)29041879

維修服務地址：新北市五股區中興路三段48之13號  
維修服務專線：(02)29041876

總代理 昶宏股份有限公司



## 1.7L復古美型不鏽鋼快煮壺 NI-L2304



### 家庭用

使用本產品前，請先詳細閱讀本使用說明書，以便正確的使用本產品。

保證書印製於說明書封底，請要求經銷商填妥購買日期及蓋店章，以確保您的權益。

## 安全注意事項

### 使用本產品時必須遵守下列安全預防措施：

- 使用本產品前，請仔細閱讀使用說明書；並確認使用110V電源規格的插座。
- 本產品僅適用於家庭及室內，切勿將本產品用於未指定之其他用途。
- 電器不得藉由延長線、外接計時器或分離遙控系統操作。
- 快煮壺內有沸水時，應小心使用，請勿接觸高溫表面，以避免燙傷。
- 電源線請勿懸掛或是接觸高溫表面，以免損壞電源線。
- 電源線的收納及保護；取用及收納時，請勿將電源線加工、弄破、拉扯、任意扭曲、加長。
- 電源插頭插入插座時，必須將電源插頭插到底，否則會因為接觸不良而導致元件過熱燒壞。
- 拔除電源插頭時，請握住插頭拔離插座，請勿以拉扯電源線的方式，以避免電源線損壞。
- 本產品請勿在熱源旁邊（瓦斯爐、電磁爐等用品）使用，以免發生危險。
- 請勿在快煮壺內無水的狀態下開啓電源加熱，以免空燒損壞發熱盤。
- 使用過程中壺裡水量太少，或不小心將水燒乾時，應立即拔下電源插頭，讓快煮壺冷卻15分鐘，再注入冷水重新加熱。
- 使用本產品時，應放在平穩處，且幼童觸碰不到的地方使用，以防翻倒快煮壺，造成人員燙傷或手沖壺損壞。
- 請勿把產品放置於兒童可接觸到的地方，不可讓兒童單獨使用本產品。
- 請勿將本產品直接浸泡在水中清洗，以免發生火災、漏電導致人員受傷。
- 煮沸後，請避免接觸上蓋噴出的蒸氣，也不要急著打開上蓋，以免被蒸氣燙傷。
- 倒沸水時請小心、緩慢，以免沸水濺出導致燙傷。
- 在快煮壺尚未冷卻要加水時，打開壺蓋請小心蒸氣，以免燙傷。
- 本產品僅適合煮水，請勿用來煮咖啡、茶、酒精或其他化學物質。

## 安全注意事項

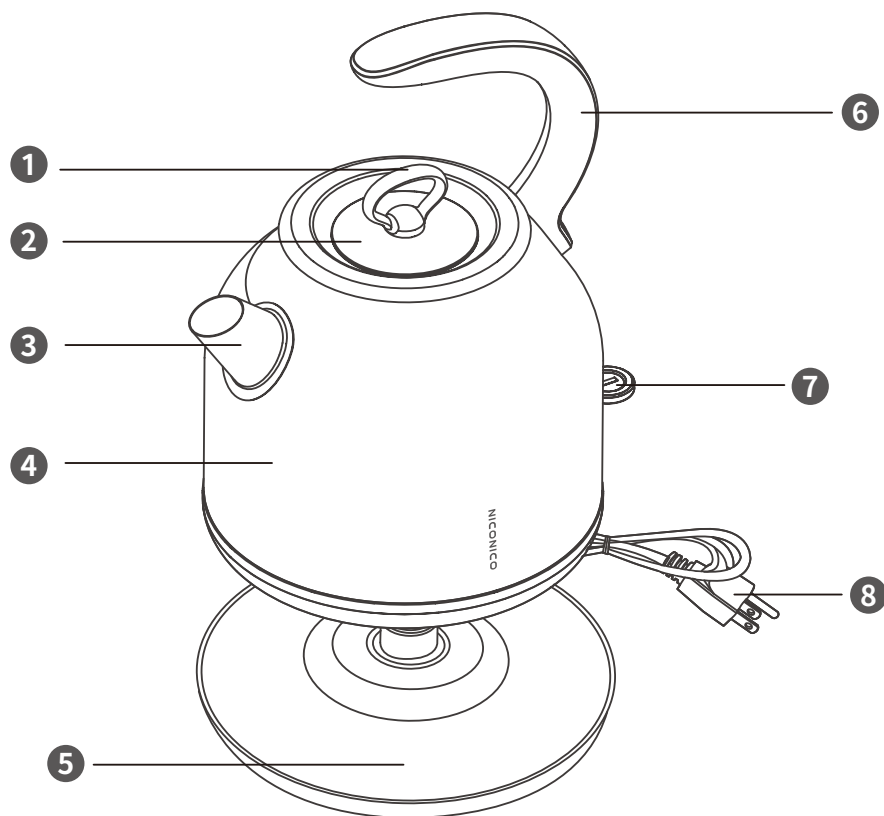
- 請勿用非本公司供應或推薦的零配件，以免引起火災、漏電，或造成其他傷害。
- 為確保機體壽命，請勿擅自拆卸零件，發生異常時（有焦味等），請立即停止使用，並拔除電源插頭。
- 將快煮壺移離底座之前，先確定開關已關閉，再做加水操作；使用完後請拔除插頭。
- 煮水時，請確認蓋好上蓋，且在煮水中勿將上蓋打開，以免造成燙傷。
- 倒水時動作請小心、緩慢，以避免熱水濺出造成燙傷。
- 請勿將水加的太滿，勿超過最高水位，若水太多時，沸水可能從壺內溢出，造成人員燙傷、導致火災、漏電等。
- 使用過程中發生問題時，請先將電源插頭拔掉，嚴禁濕手拔插頭，以免觸電。
- 本產品僅能搭配所附電源底座使用，不可隨意搭配其他產品使用。  
註：將電器自底座移開前，先確定電源插頭已從插座上拔除。
- 須避免壺身與底座連接器受到液體潑灑。
- 下列情況必須確保電源為關閉狀態：無人看管時/壺中無水時/加水時/不使用時/清潔或移動快煮壺時/快煮壺發生損壞時，請務必關掉電源。
- 本電器不預期供生理、感知、心智能力、經驗或知識不足之使用者（包含孩童）使用，除非在對其負有安全責任的人員之監護或指導下安全使用；孩童應受監護以確保孩童不嬉玩電器。
- 本產品具有提醒標示：

圖示	解釋
	注意：高溫表面

使用後加熱元件之表面可能存在餘溫，使用時請注意安全以免燙傷。

## 各部件名稱

### 本體



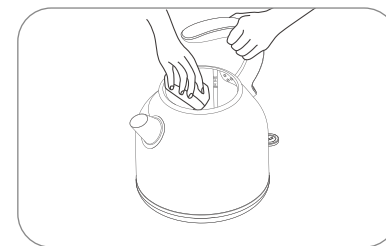
- |        |      |        |       |
|--------|------|--------|-------|
| ① 壺蓋提手 | ② 壺蓋 | ③ 壺嘴   | ④ 壺身  |
| ⑤ 電源底座 | ⑥ 提手 | ⑦ 電源開關 | ⑧ 電源線 |

※本產品僅可加入飲用水或包裝飲用水。

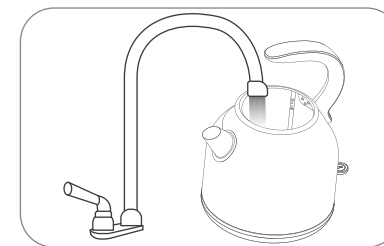
## 使用方式

### 首次使用

1. 取出所有配件，移除所有包裝材料。
2. 使用清水、中性清潔劑和非研磨性海綿清潔壺內(圖一)。
3. 壺身使用濕布擦拭乾淨，並用乾布將表面擦乾。
4. 新品初期使用或長時間未使用時，應把快煮壺加水至最高水位線(圖二)，將水燒開 1~2次，清洗完成後即可開始使用。(水量不得超過最高水位線)
5. 新品初期使用時，內部會有輕微塑膠味，經二到三次使用後，味道將會逐漸淡化，請安心使用。



圖一



圖二

## 使用方式

### 操作方式

1. 加水時務必確認電源為關閉狀態，避免產品乾燒，損壞產品。
2. 將快煮壺移離底座之前，先確定開關已關閉，再做加水動作；使用完後請拔掉插頭。
3. 須避免壺身與底座連接器受到液體潑灑。
4. 接上電源，按下開關按鈕，此時指示燈亮起，產品開始加熱。
5. 水沸騰後電源開關跳起即完成工作，如需再次煮沸時，需在水壺自動斷電30秒後再次按下電源開關，若強行按住電源開關，會造成產品損壞。

### 注 意



- ※加水請勿超過壺內標記的最高水位，以免沸水溢出發生危險。
- ※煮沸後，請避免接觸上蓋噴出的蒸氣，也不要急著打開上蓋，以免被蒸氣燙傷。
- ※倒沸水時請小心、緩慢，以免沸水濺出導致燙傷。
- ※在快煮壺尚未冷卻要加水時，打開壺蓋請小心蒸氣，以免燙傷。
- ※在水剛煮沸時請勿立即開蓋，以避免高溫蒸氣燙傷。

## 清潔與保養

1. 欲清潔前，請先將底座電源關閉，並拔除電源插頭，待機體完全冷卻後，才可以進行清潔。
2. 快煮壺、底座外部請以擰乾之濕布擦拭；如遇到較難清除的污垢時，請使用濕布沾少許稀釋後的中性清潔劑輕拭，再以乾布擦乾。
3. 清潔完畢後，待各部件風乾後，再進行收納。
4. 不使用時，將產品清潔乾淨待其乾燥後，請存放在室內通風乾燥處。

### 注意事項

- 清潔時禁止使用尖銳的物品、硬刷，刮削以免損壞內外表面。
- 不可使用有機溶劑如酒精、甲苯等進行清潔，以免損壞產品。
- 不可將快煮壺及電源底座浸入水中或其他溶液中進行清洗，避免發生觸電或短路等危險，造成機體損壞。

## 常見問題

- 如出現使用異常時，請洽經銷商或本公司服務單位，並請出示保證書及告知故障內容及現象。
- 保證書如遺失恕不補發，請妥為保管。
- 購買時，請經銷商填寫購買日期及蓋店章，保證事項依保證書內記載。
- 超過保證期限者，得酌收成本材料。

## 故障檢修與排除

- 下列狀況可能不是故障，在送修前請先進行檢查：

異常狀況	可能原因	解決方法
指示燈不亮	<ul style="list-style-type: none"> <li>• 電源插頭未插好</li> <li>• 燈線鬆脫</li> <li>• 燈線損壞</li> <li>• 開關按鈕未按到底</li> </ul>	<ul style="list-style-type: none"> <li>• 將電源線確實插上插座</li> <li>• 請送至維修站維修</li> <li>• 請送至維修站維修</li> <li>• 確實將開關按到底</li> </ul>
產品無法加熱	<ul style="list-style-type: none"> <li>• 發熱管損壞</li> <li>• 溫控器損壞</li> </ul>	<ul style="list-style-type: none"> <li>• 請送至維修站維修</li> <li>• 請送至維修站維修</li> </ul>
煮沸後開關沒跳起	<ul style="list-style-type: none"> <li>• 壺蓋未蓋到位</li> <li>• 機器故障</li> </ul>	<ul style="list-style-type: none"> <li>• 請確實將壺蓋蓋好</li> <li>• 請送至維修站維修</li> </ul>
水未沸騰時開關跳起	<ul style="list-style-type: none"> <li>• 壺底水垢沉澱過厚</li> <li>• 機器故障</li> </ul>	<ul style="list-style-type: none"> <li>• 將水垢清除乾淨</li> <li>• 請送至維修站維修</li> </ul>

## 緊急處理方法

本產品發生異常時，請先將電源開關關閉，若在異常情況下持續運轉，容易因發熱等問題，造成火災，觸電等危險。

※使用中若發生產品冒煙或起火燃燒時，請盡速將電源插頭拔除，待狀況排除後，並通知原廠服務人員處理。



※電源線如有破損時，必須由製造廠商或其服務處具有類似資格的人員更換，以避免發生危險。

※若內部機件發生故障，請與02-29041876服務專線或就近經銷商諮詢。

## 警告

- 機體安裝於特殊環境時(例：易受鹽分，硫磺等物質所侵蝕之地區)，請先知會本公司或經銷商提保護措施，如未知會致造成機件損害及影響周遭財物等，本公司不負保固、維修及一切損害之責任。
- 維修服務需使用原廠零件，如任意更換非公司認可之原廠零組件，以致造成損害，本公司不負保固及損害賠償責任。
- 本產品如有任何損壞時，必須由本公司服務單位或具有類似資格的人員更換以避免危險。
- 若有發現液體從電器中洩漏，不宜再繼續使用本產品，並請立即送修。



警告



嚴禁在充斥易燃氣體或液體之場所使用，以免發生危險。

嚴禁 8 歲以下兒童玩耍，以免發生危險。

嚴禁放入水中清洗或玩耍。

## 產品規格

品名	1.7L復古美型不鏽鋼快煮壺
型號	NI-L2304
額定電壓	AC 110V
額定頻率	60Hz
總額定消耗電功率	1200W
淨重	約1.2kg
外觀尺寸	寬243 x 高280 x 深190mm (含底座)
材質	本體：SUS304 不鏽鋼 底座：SUS304+ABS
原產地	中國
製造年份	詳見規格標

## 限用物質含有情況標示

設備名稱：快煮壺		型號(型式)：NI-L2304				
單元(註)	限用物質及其化學符號					
	鉛 (Pb)	汞 (Hg)	鎘 (Cd)	六價鉻 (Cr <sup>+6</sup> )	多溴聯苯 (PBB)	多溴二苯醚 (PBDE)
電源線組	○	○	○	○	○	○
金屬元件	○	○	○	○	○	○
發熱元件	○	○	○	○	○	○
塑膠殼	○	○	○	○	○	○
<p>備考1. “超出0.1 wt %” 及 “超出0.01 wt %” 係指限用物質之百分比含量超出百分比含量基準值。</p> <p>備考2. “○” 係指該項限用物質之百分比含量未超出百分比含量基準值。</p> <p>備考3. “-” 係指該項限用物質為排除項目。</p>						