

服務維修據點

對顧客服務的承諾永遠不變

本項商品已全權委託專業技術服務站，若需維修時請洽下列服務站，或送回原購處處理。

服務中心	地址	電話
北區服務站	新北市五股區中興路三段48之13號	02-2904-1876 <small>※送修請先撥打售後服務專線</small>

售後服務商：昶宏股份有限公司維修部

本商品如有故障及諮詢，請洽以上服務站或原購買處。

退換貨注意事項

至實體通路購買之消費者(量販店、3C大賣場、百貨公司、電器行等)

1. 新品瑕疵或故障請於購買日七天內洽售後服務商，為您進行服務。
2. 換貨需知：商品外觀不得有刮傷、損傷、破損及受潮，且必需保留購買發票及商品外箱、彩盒、配件、保護袋、贈品及所附之文件。
3. 請注意：產品使用過後即無法退換貨，需走維修保固流程。

至虛擬通路購買之消費者(網路/電視購物、郵購、型錄販售等)

1. 根據消保法第十九條規定，消費者享有產品到貨七天鑑賞期之權益。
2. 退貨需知：商品外觀不得有刮傷、損傷、破損及受潮，且必需保留購買發票及商品外箱、彩盒、配件、保護袋、贈品及所附之文件。
3. 在鑑賞期內務必保留商品外箱，請勿讓物流商/貨運公司收走。
4. 請注意：鑑賞期非試用期。

億聲電子股份有限公司

委製/進口商：昶宏股份有限公司

地址：新北市新莊區中正路653之2號2樓 電話：02-29041877

商品原產地：中國

kolin

歌林20L電烤箱

KBO-SD3008

使用說明書 (家庭用)



- 使用本產品前，務必詳讀本說明書。
- 以避免不當使用造成的故障或危險。

安全注意事項

使用本產品時必須遵守下列安全預防措施：

1. 使用本產品前，請仔細閱讀說明書；並確認使用110V的電源規的插座。
2. 電烤箱在加熱過程中或剛用完後，外表面溫度較高，請勿觸摸，應使用防熱手套或取盤夾取出食物。
3. 若有孩童在旁，須加倍小心使用本產品。切勿讓孩童單獨使用或將電烤箱放於孩童能觸及的地方。
4. 嚴禁將電源線、電源插頭及電烤箱浸在水中，以防觸電。
5. 禁止將電源線懸掛在櫥櫃的邊緣或接觸高溫表面。
6. 經常檢查電烤箱、電源線、電源插頭是否有破損，一但電烤箱、電源線或電源插頭有破損跡象，應停止使用，並送到最近的維修服務中心去檢查及維修。
7. 應正確使用所附的電烤箱配件。
8. 請勿將電烤箱擺放在煤油爐、微波爐旁等高溫環境中使用，並遠離火源。
9. 電烤箱使用過程中，四周需保持通風良好以及至少10公分以上的距離空間。
10. 當電烤箱不使用時，應將電源插頭從電源插座內拔出。
11. 移動或清潔電烤箱時，需待電烤箱冷卻後再進行，並將電源插頭從電源插座內拔出。
12. 使用時請勿用外物覆蓋電烤箱任何部份，以免產生電烤箱過熱。
13. 電烤箱使用時，必須小心移動烤盤或其他附件，避免因高溫油或高溫液體燙傷。

安全注意事項

14. 如果電烤箱在使用中接觸易燃物或被一些易燃物所覆蓋：如窗簾、織物等類似的東西容易引起火災。
15. 不得將下列物品放入電烤箱中燒烤，如：紙張、卡片、塑膠、布料、易燃塑膠等。
16. 本電器不預期供生理、感知、心智能力、經驗或知識不足之使用者(包含孩童)使用，除非在對其負有安全責任的人員之監護或指導下安全使用；孩童應受監護，以確保孩童不嬉玩電器。
17. 當電烤箱停止使用時，請勿將除了廠商推薦的附件以外的其它東西存放在電烤箱裡面。
18. 要關閉電烤箱，請先將時間控制旋鈕旋到"0"位置，然後把電源插頭從電源插座中拔下來。
19. 當從電烤箱中插入或移動東西時，需戴上保護性的、絕緣的防熱手套。
20. 應將電烤箱放置在乾燥的環境中，不可在室外使用本產品。
21. 本產品僅適用於家庭使用，切勿將此電烤箱用於未指定之其他用途。
22. 使用電烤箱時應避免被鋒利的邊緣劃傷。
23. 當玻璃門完全打開後，禁止在玻璃門上放置任何物品。
24. 食物不能集中在烤盤和烤網局部，需均勻分佈，重量不超過3kg。
25. 電烤箱使用時，玻璃門和外殼表面溫度可能較高。注意燙傷的危險！
26. 電器不得藉由外接計時器或分離遙控系統操作。

安全注意事項

27. 本產品具有提醒標示：

圖示	解釋
	注意：高溫表面

使用時請注意安全以免燙傷。

警告

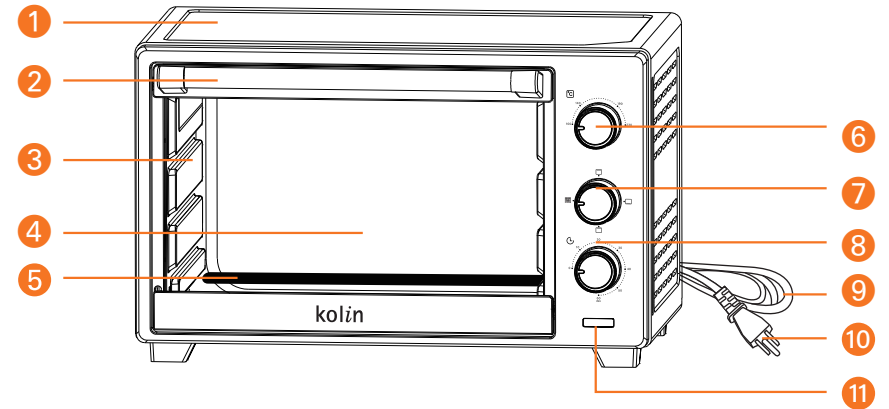
1. 機體安裝於特殊環境時(例：易受鹽分、硫磺等物質所侵蝕之地區)，請先知會本公司或經銷商提保護措施，如未知會造成機件損害及影響周遭財物等，本公司不負保固、維修及一切損害之責任。
2. 維修服務需使用原廠零件，如任意更換非公司認可之原廠零組件，以致造成損害，本公司不負保固及損害賠償責任。
3. 本產品如有任何損壞時，必須由本公司服務單位或具有類似資格的人員更換，以避免危險。

緊急處理方法

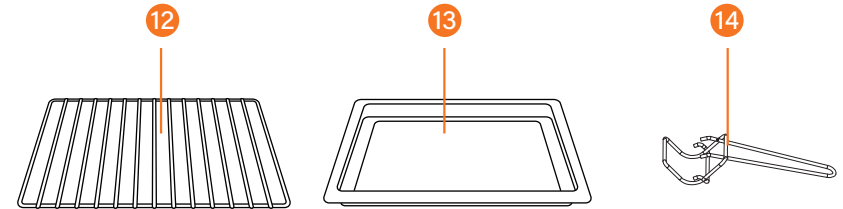
1. 本產品若有故障發生時，請先將插頭自插座中拔除，並與本公司服務站聯絡，切勿自行拆卸維修。
2. 若發現電線或插頭有破損、斷裂的情況時，切勿再繼續使用本產品，應立即與本公司服務站聯絡，更換電源線，切勿自行拆卸維修。

各部位名稱

主機



配件

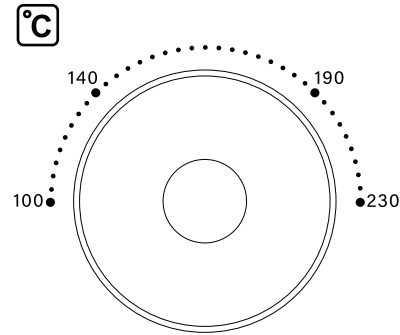


- | | | |
|----------|----------|--------|
| 1 外殼 | 2 玻璃門手把 | 3 烤盤層架 |
| 4 玻璃門 | 5 發熱管 | 6 溫度旋鈕 |
| 7 加熱模式旋鈕 | 8 時間旋鈕 | 9 電源線 |
| 10 電源線插頭 | 11 電源提示燈 | 12 烤網 |
| 13 烤盤 | 14 取盤夾 | |

各部位名稱

溫度旋鈕

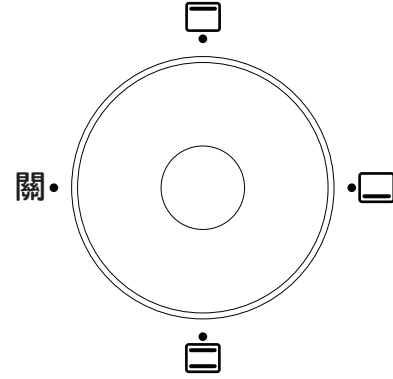
可選擇不同的烘烤溫度。順時針轉動旋鈕至想要烘烤的溫度，溫度可選擇範圍為100°C~230°C。



功能旋鈕

可選擇不同的加熱模式。轉動旋鈕至想要加熱的模式，加熱模式為：

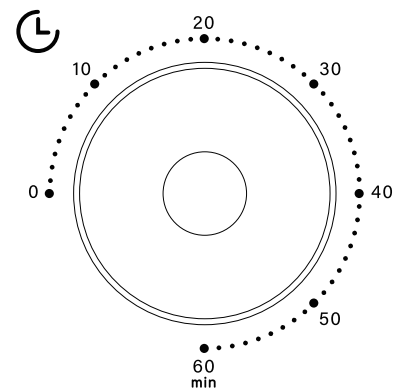
- 關：加熱管不運作。
- ：上方加熱管運作。
- ：下方加熱管運作。
- ：上下加熱管同時運作。



時間旋鈕

可選擇不同的烘烤時間。順時針轉動旋鈕至想要烘烤的時間，時間可選擇範圍為0-60分鐘。

選擇後，電源提示燈亮，直到鈴聲響，此時電烤箱處於通電狀態。電烤箱工作結束，旋鈕指示回到“0”位置，電烤箱此時為斷電狀態。

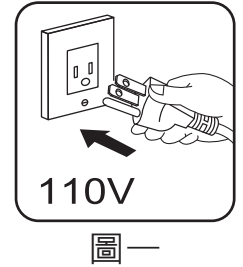


使用方式

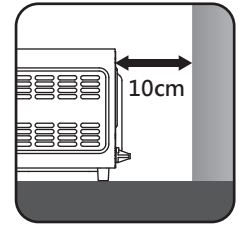
首次使用

建議用戶在第一次使用的時候放置於通風良好處空燒15分鐘，步驟如下：

1. 將電烤箱內的配件全部取出。
2. 將電烤箱放置在平坦檯面上並確定時間旋鈕於“0”位置，然後將電源插頭插入電源規格110V的電源插座(圖一)。
3. 將溫度旋鈕調到“230”位置，將模式旋鈕調到“”上下加熱烘烤模式位置，將時間旋鈕於10至20位置中間，加熱15分鐘以除去電烤箱中的保護油。



圖一



圖二

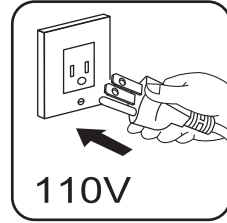
注意

- ※電烤箱在初次使用時因發熱管塗有保護油，會產生白色煙霧屬於正常現象。
- ※使用溫水清潔烤盤和烤網等配件，用柔軟濕布擦拭烤箱內部，等完全乾燥後再使用。
- ※電烤箱周圍應預留足夠的空間，保證電烤箱外殼與其他物品保持10cm以上的空間距離，並且電烤箱頂部不能放置任何物品(圖二)。

使用方式

操作說明


1. 確定時間旋鈕於"0"位置，將電源插頭插入電源規格為110V的電源插座(圖一)。
2. 將準備好的食物放入電烤箱內適合的層架位置，帶有油脂、稀食、細碎的食物需使用烤盤，塊狀較大的則使用烤網。
3. 食物放好後關上玻璃門，將溫度旋鈕設定在所需要的烘烤溫度；將功能旋鈕設定在所需要的加熱位置；將時間旋鈕設定在適當的烘烤時間。
4. 開始進行加熱時，電源提示燈亮起。
5. 電烤箱內超過設定溫度時，溫控器會自動切斷，待溫度下降後，便會恢復加熱。
6. 烘烤時間結束時會響鈴，電源提示燈熄滅，若認為烘烤不理想可稍加長烘烤時間，來達到最佳效果。
※烘烤時間因所用的食材溫度、份量等不同而有差異，請依實際情況進行調整。
※連續烘烤時，因電烤箱內開始溫度較高，烘烤時間會比初次使用時的時間短，請根據實際狀況進行調整。
7. 使用完畢時，確定時間旋鈕於"0"位置後拔出插頭，等機體冷卻後再進行清理。




圖一

清潔與保養

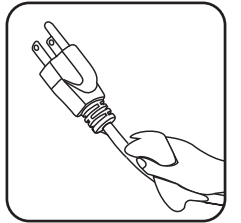
1. 在清潔電烤箱前應先拔掉電源插頭，待烤箱完全冷卻後方可進行(圖一)。
2. 建議每次使用電烤箱後，待降溫後清理電烤箱內的油汙與食材殘渣。
3. 電烤箱內壁使用乾布擦拭，如無法清除可用濕布沾少許中性清潔劑擦拭，並用清水再次擦拭乾淨。擦拭布不可滴水以免流入機體造成損害(圖二)。
4. 本機附件可浸泡於水中清洗。
5. 不得使用硬刷或尖銳物洗刷、刮削以免損壞電烤箱內壁、表面，以及烤盤、烤網的保護層。
6. 不可使用有機溶劑如：酒精、甲苯等進行清潔。
7. 使用電烤箱之前必須將清潔的電源線擦乾後再插上電源(圖三)。
8. 嚴禁將電烤箱浸入水等液體中。



圖一



圖二



圖三

注意

嚴禁使用硬質刷具及化學劑揮發性溶劑(汽油、香蕉油等)、鹼性肥皂水、熱水等來擦拭機體，以免造成損壞或故障。



- ※ 清潔時請務必將電源插頭拔出，待冷卻後再進行清潔。
- ※ 機體及機體接電部位請勿用水沖洗或浸泡水中，將造成機體生鏽及故障可能。

簡易故障排除

若發生故障，請立即停止使用，請關閉主機停止運作，並將電源插頭拔下。若在故障狀態繼續使用或自行修理，均可能發生危險。

- 保證書遺失恕不補發，請妥善保管。
- 購買時，請經銷商填寫購買日期及蓋店章，保證事項依保證書內載。
- 超過保證期限者，得收成本及材料費。
- 下列狀況可能不是故障，送修前請先檢查清楚：

檢查事項 故障情形		電源插頭未插	功能或時間控制旋鈕未轉動	烘烤過程中停電	烘烤時間太長	烤盤有異物	網架有異物	烤箱內底部有異物	烘烤食材體積過大	同一食材烘烤二次	電熱管沾貼異物	烘烤油脂食材未放置烤盤內
		無法烘烤	●	●	●							
烘烤中	烘焦				●				●	●	●	
	出現異味				●	●	●	●			●	●
	變色				●	●	●		●	●		

緊急處理方法

※ 本產品發生異常時，請關閉主機停止運作，再將電源插頭拔起，若在異常情況下持續運轉，容易因發熱等問題，造成火災，觸電等危險。

- 使用中若發生產品冒煙或起火燃燒時，請盡速將電源插頭拔掉，並通知原廠服務人員處理。
- 電源線如有破損時，必須由製造廠商或其服務處具有類似資格的人員更換，以避免發生危險。

※ 切勿自行拆修，以免發生危險。

※ 如果本產品發生故障，請送回原購買經銷商或聯繫售後服務專線：
(02)2904-1876，並出示保證書及告知故障內容及現象。

產品規格

品名	歌林20L電烤箱
型號	KBO-SD3008
額定電壓	110V
額定頻率	60Hz
總額定消耗功率	1200W
內膽材質	鍍鋅鋼板
玻璃門	4mm玻璃
內容量	20L
機體尺寸	440x318x286 (寬x深x高)mm
內膽加熱範圍	309x250x241 (寬x深x高)mm
電源線長度	110cm
產品重量	約4.4Kg
商品原產地	中國
製造年份	詳見規格標

限用物質含有情況標示

設備名稱：電烤箱		型號 (型式)：KBO-SD3008				
單元Unit	限用物質及其化學符號 Restricted substances and its chemical symbols					
	鉛Lead (Pb)	汞Mercury (Hg)	鎘Cadmium (Cd)	六價鉻 Hexavalent chromium (Cr ⁺⁶)	多溴聯苯 Polybrominated biphenyls (PBB)	多溴二苯醚 Polybrominated diphenyl ethers (PBDE)
電源線材	○	○	○	○	○	○
定時器	○	○	○	○	○	○
溫控器	○	○	○	○	○	○
開關	○	○	○	○	○	○
加熱管	○	○	○	○	○	○
金屬部件 (螺絲...等)	○	○	○	○	○	○
<p>備考1. “超出0.1 wt %” 及 “超出0.01 wt %” 係指限用物質之百分比含量超出百分比含量基準值。 Note 1: “Exceeding 0.1 wt %” and “exceeding 0.01 wt %” indicate that the percentage content of the restricted substance exceeds the reference percentage value of presence condition.</p> <p>備考2. “○” 係指該項限用物質之百分比含量未超出百分比含量基準值。 Note 2: “○” indicates that the percentage content of the restricted substance does not exceed the percentage of reference value of presence.</p> <p>備考3. “-” 係指該項限用物質為排除項目。 Note 3: The “-” indicates that the restricted substance corresponds to the exemption.</p>						