

## NICONICO 製品保證書

本保證書需填入購買日期及加蓋經銷商店章始生效力，未蓋店章、日期前請保留原始發票。

客戶姓名：	經銷商店章
聯絡電話：(     )     )	
手   機：	
地   址：	
產品名稱：雙溫控多功能料理鍋	
產品型號：NI-K2001	
購買日期：    年    月    日	

### 保證內容

- 憑本保證書，自購買日起壹年內免費服務。  
( 不含使用 / 操作說明書 )
- 本公司家電產品轉為營利商務用時，保固 6 個月。
- 非保證範圍：本機以外之配件。
- 小家電產品如：吸塵器、電磁爐、電風扇、電話機等，如需服務請送至服務站或特約經銷商修理。
- 保證期間因下列情形發生故障者，本公司酌收材料工本費：
  - ① 未依使用說明書使用注意事項內容操作使用者。
  - ② 自行拆修或改裝者。
  - ③ 未按規定電壓使用致造成機器不良者。
  - ④ 外觀因使用自然汗舊者。
  - ⑤ 因天災、地變、鼠害、蟲害等所導致者。
- 本公司對各產品均訂有零件之保存期限，若超過期限，本公司盡量以現行生產品類似零件代用修理，如無法代用，尚祈見諒。
- 遇有下列情形之一，本公司得按價收費：
  - ① 超過保證期間者。
  - ② 未出示本保證書者。
  - ③ 保證書記載經塗改或內容與現物不符者。
  - ④ 保證書內容購買日期未填寫及未加蓋經銷商店章者，視同失去保證能力。
- 服務再保證：
  - ① 保證期間內，依保證年限執行，不再給予延長。
  - ② 保證期間外修理 ( 即收費服務 ) 付費維修之零件將以三個月給予保證。
- 本保證書如有遺失，恕不補發，敬請妥為保存。
- 本產品無到府服務，若發生故障請送回原購買經銷商或聯繫售後服務專線。
- 本產品售後服務委託昶宏股份有限公司。服務專線：( 02 ) 2904-1876

委製/進口商：昶宏股份有限公司  
地 址：新北市新莊區中正路653號之2號2樓  
電 話：(02)29041877  
傳 真：(02)29041879

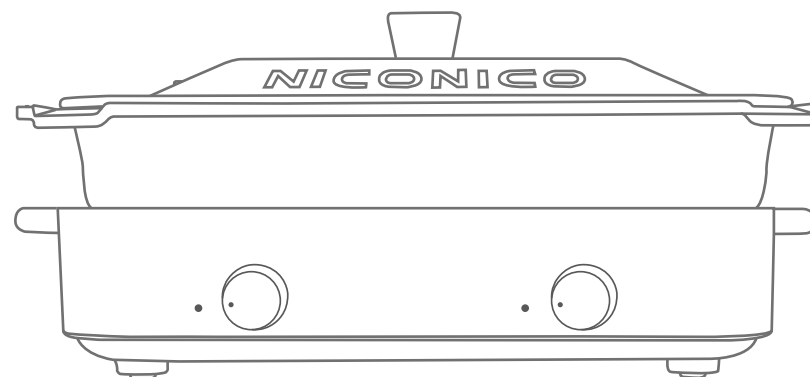
維修服務商地址：新北市五股區中興路三段48之13號  
送修請先撥打售後服務專線：(02)29041876

總代理 昶宏股份有限公司



## 雙溫控多功能料理鍋

NI-K2001



### 家庭用

使用本產品前請先詳細閱讀本使用說明書，以便正確的使用本產品。

保證書印至於說明書封底，請要求經銷商填妥購買日期及蓋店章，以確保您的權益。

## 安全注意事項

### 使用本產品時必須遵守下列安全預防措施：

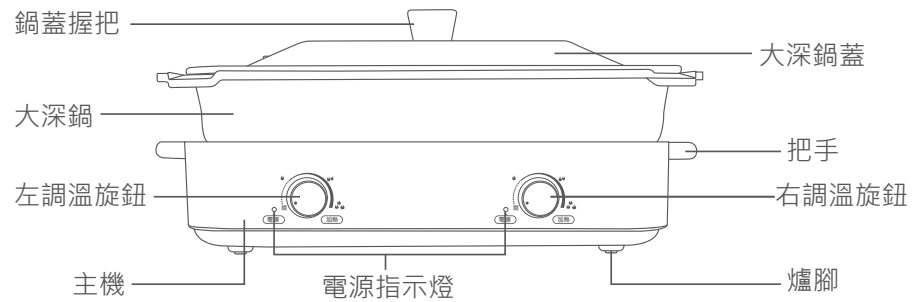
- 使用本產品前，請仔細閱讀說明書；並確認使用110V的電源規格的插座。
- 本產品僅適用於家庭以及室內，切勿將本產品用於未指定之其他用途。
- 使用料理鍋時，請將本產品放置於平坦台面上使用。
- 若有孩童在旁，須加倍小心使用本產品，切勿讓孩童單獨使用或放於孩童能觸及的地方。
- 嚴禁將電源線、電源插頭及本產品浸泡在水中，以防觸電。
- 禁止將電源線懸掛在櫥櫃的邊緣或接觸高溫表面。
- 請勿將本產品擺放在煤油爐、微波爐旁等高溫環境中使用，並遠離火源。
- 本產品使用過程中，周圍需保持至少10公分、上方30公分以上的距離空間。
- 當本產品不使用時，應將電源插頭從電源插座內拔除。
- 移動或清潔料理鍋時，需待料理鍋冷卻後再進行，並將電源插頭從電源插座中拔除。
- 本產品使用時，必須小心移動烤盤或其他配件，避免高溫油或高溫液體燙傷。
- 應將本產品放置在乾燥的環境中，不可在室外使用本產品。
- 如果本產品在使用中接觸易燃物或被一些易燃物所覆蓋如窗簾、織物等類似的東西容易引起火災。
- 不得將下列物品放入本產品中燒烤，如：紙張、卡片、塑膠、布料、易燃塑膠...等。
- 收納料理鍋時，除廠商推薦的配件以外，請勿將其它東西存放在本產品裡面。
- 要關閉本產品時，請將 " 電源 " 控制旋鈕旋到 " 關 " 位置，然後把電源插頭從電源插座中拔除。
- 使用本產品時，外部表面溫度較高，請勿隨意觸碰以免燙傷。
- 使用後加熱元件之表面可能存在餘溫，請勿隨意觸碰以免燙傷。
- 食物不能集中在煎盤和深鍋局部，需均勻分佈，重量不超過3kg。
- 本產品不預期供生理、感知、心智能力、經驗或知識不足之使用者(包含孩童)使用，除非在對其負有安全責任的人員之監護或指導下安全使用；孩童應受監護，以確保孩童不嬉玩電器。
- 不得藉由外接計時器或分離遙控系統操作。

## 安全注意事項

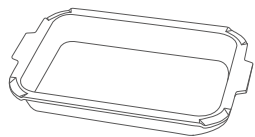
- 發熱盤表面有出廠安全防護塗層，初次使用若有輕微焦煙味產生，屬正常情況，請放心使用，廚房請維持良好的通風環境。

## 各部位名稱

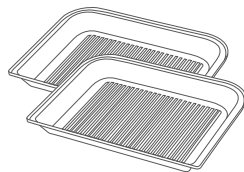
### 主機



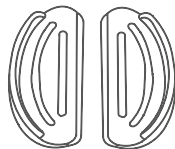
### 配件



大深鍋



小煎盤



防燙矽膠套



電源線

## 使用方式

### 開啟方式

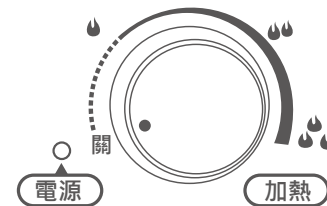
- 與牆壁、櫥櫃周圍需保持至少10公分、上方30公分以上的距離空間，避免油煙汙染牆壁、櫥櫃甚至引發意外。
- 將電源插頭插於110V的電源插座上。
- 即可放置相對應配件，開始使用。

### 注意

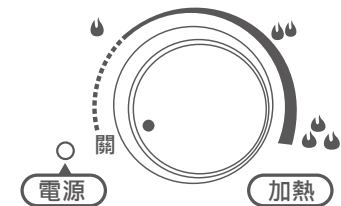


※ 禁止機器運轉中直接拔除插頭，以免機器損壞。

### 操作旋鈕



左調溫旋鈕



右調溫旋鈕

※通電時電源燈會亮起，此時代表產品為通電狀態，並非加熱指示燈。

本產品有提醒標示：使用時請注意安全以免燙傷。

圖示	解釋
	小心燙手

※ 使用時請注意安全！

## 使用方式

### 使用前

初次使用時，請用柔軟的清潔布(海綿)和中性清潔劑，清洗鍋具，將其擦乾後才能使用。

#### ※ 注意

- 請確認鍋具與發熱盤之間沒有水分或異物。
- 請確認鍋具裝上後是否平整。
- 請勿將鍋具同時疊放使用。

### 電源連接

- 請先確認旋鈕轉至 " 關 " 位置。
- 請先將電源線與機身連接插口連接插入。
- 再將電線的電源插頭插入電源插座。
- 插頭連接後左右旋鈕旁的電源指示燈恆亮，此為產品已通電，並非加熱狀態。

### 使用時

- 於小煎盤/深鍋加入適量食用油，開始烹煮。
- 開機後順時針旋轉調溫旋鈕，旋轉至理想溫度。
- 需要時可配合鍋蓋使用。
- 請勿使用金屬製品(鏟、刀等)翻炒食物，容易使烤盤塗層受損。

### 使用後

- 將旋鈕逆時針旋轉至 " 關 " 位置。
- 從插座拔除電源插頭。
- 待鍋具冷卻後，使用廚房紙巾或清潔布輕輕抹去殘餘的調味料及燒焦物，注意避免燙傷。
- 待產品充分冷卻後將鍋具移開機身。
- 移除小煎盤時，請以矽膠鏟插於機身左右兩側與烤盤之間，將煎盤單邊翹起，使用隔熱手套從機身中拿取煎盤，為避免機身受損，切勿將矽膠鏟插於機身的正前方或正後方。
- 高溫調理完後，鍋具勿立即用冷水沖洗、勿放置在冰冷磁磚或任何造成溫差過大的物體上，避免溫差過大傷害到表面塗層的可能

## 使用方式

#### ※ 注意：

- 請勿使用揮發劑、稀釋劑、酒精、漂白劑、拋光粉、硬毛刷、金屬刷、金屬刮刀等會造成表面刮傷之物品。
- 避免以金屬製品、刀等堅石硬物摩擦小煎盤或鍋具表面。
- 每次使用完畢後，請務必進行清潔保養，避免造成下次使用不便。
- 請務必先拔除電源線插頭，待鍋體冷卻後再進行擦拭保養。
- 機體、電源線嚴禁用水沖洗，或是浸泡於清水中清洗，以免損壞。
- 清潔時應避免連接器受液體潑灑，若發現有水漬時請用乾布擦乾
- 配件不可進洗碗機清洗。
- 配件洗淨後，請務必晾乾後再收納。

### 注意



※請待機器完全冷卻時再進行清潔動作，以免燙傷。

※發熱盤表面有出廠安全防護塗層，初次使用若有輕微焦煙味產生，屬正常情況，請放心使用。

※通電時電源燈恆亮，此時代表產品通電狀態，並非加熱指示燈。請勿在使用過程中強制拔除插頭，以免造成機器損壞。

## 簡易故障排除

下列狀況可能不是故障，請在送修前先檢查清楚。

故障描述	原因分析	處理措施
主機無法運作	電源插頭是否鬆脫	重新插上電源插頭
主機溫度不足	加熱異常	聯繫維修廠維修
電源燈不亮	電源插頭是否鬆脫	重新插上電源插頭，若插電後燈仍不亮，請聯繫維修廠維修

## 緊急處理方法

本產品發生異常時，請先將電源開關關閉，若在異常情況下持續運轉，容易因發熱等問題，造成火災，觸電等危險。



- ※ 使用中若發生產品冒煙或起火燃燒時，請盡速將電源關閉，待狀況排除後，通知原廠服務人員處理。
- ※ 電源線如有破損時，必須由製造廠商或其服務處具有類似資格的人員更換，以避免發生危險。
- ※ 如內部機件發生故障時，請與02-29041876服務專線或就近經銷商諮詢。

## 產品規格

品名	雙溫控多功能料理鍋
型號	NI-K2001
額定電壓	110V
額定頻率	60Hz
總額定消耗電功率	1200W
淨重	約4.4kg
外觀尺寸	400寬x195高x255深mm
產品配件	大深鍋鍋蓋x1、大深鍋x1、小煎盤x2、防燙矽膠套x2、電源線x1
產品原產地	中國
製造年份	詳見規格標

## 限用物質含有情況標示

設備名稱：多功能料理鍋 Equipment name		型號(型式)：NI-K2001 Type designation (Type)				
單元(註)	限用物質及其化學符號 Restricted substances and its chemical symbols					
	鉛 Lead (Pb)	汞 Mercury (Hg)	鎘 Cadmium (Cd)	六價鉻 Hexavalent chromium (Cr <sup>+6</sup> )	多溴聯苯 Polybrominated biphenyls (PBB)	多溴二苯醚 Polybrominated diphenyl ethers (PBDE)
電源線	○	○	○	○	○	○
溫控器	○	○	○	○	○	○
插接器	○	○	○	○	○	○
發熱管	○	○	○	○	○	○
塑膠殼	○	○	○	○	○	○
<p>備考1. “超出0.1 wt %” 及 “超出0.01 wt %” 係指限用物質之百分比含量超出百分比含量基準值。</p> <p>備考2. “○” 係指該項限用物質之百分比含量未超出百分比含量基準值。</p> <p>備考3. “-” 係指該項限用物質為排除項目。</p>						

## 備註

---

---

---

---

---

---

---

---

---

---

---

---

---

---

---

---

---

---

---

---

---

---

---

---

---