

NI CO NICONICO 製品保證書

本保證書需填入購買日期及加蓋經銷商店章始生保證效力，未蓋店章、日期前請保留原始發票。

客戶姓名：	經銷商店章
聯絡電話：())	
手 機：	
地 址：	
產品名稱：美型負離子吹風機	
產品型號：NI-L2029	
購買日期： 年 月 日	

保證內容

- 憑本保證書，自購買日起壹年內免費服務。
(不含使用 / 操作說明書)
- 本公司家電產品轉為營利商務用時，保固6個月。
- 非保證範圍：本機以外之配件。
- 小家電產品如：吸塵器、電磁爐、電風扇、電話機等，如需服務請送至服務站或特約經銷商修理。
- 保證期間因下列情形發生故障者，本公司酌收材料工本費：
 - ① 未依使用說明書使用注意事項內容操作使用者。
 - ② 自行拆修或改裝者。
 - ③ 未按規定電壓使用致造成機器不良者。
 - ④ 外觀因使用自然汗舊者。
 - ⑤ 因天災、地變、鼠害、蟲害等所導致者。
- 本公司對各產品均訂有零件之保存期限，若超過期限，本公司盡量以現行生產品類似零件代用修理，如無法代用，尚祈見諒。
- 遇有下列情形之一，本公司得按價收費：
 - ① 超過保證期間者。
 - ② 未出示本保證書者。
 - ③ 保證書記載經塗改或內容與現物不符者。
 - ④ 保證書內容購買日期未填寫及未加蓋經銷商店章者，視同失去保證能力。
- 服務再保證：
 - ① 保證期間內，依保證年限執行，不再給予延長。
 - ② 保證期間外修理(即收費服務)付費維修之零件將以三個月給予保證。
- 本保證書如有遺失，恕不補發，敬請妥為保存。
- 本產品無到府服務，若發生故障請送回原購買經銷商或聯繫售後服務專線。
- 本產品售後服務委託昶宏股份有限公司。
服務專線：(02) 2904-1876

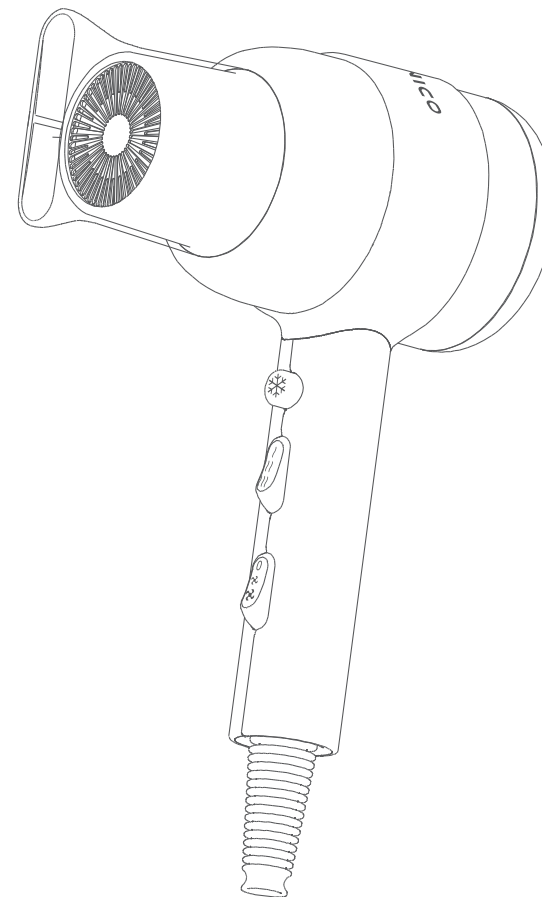
委製/進口商：昶宏股份有限公司
地 址：新北市新莊區中正路653之2號2樓
電 話：(02)29041877
傳 真：(02)29041879

維修服務商地址：新北市五股區中興路三段48之13號
維修服務專線：(02)29041876

總代理 昶宏股份有限公司



美型負離子吹風機 NI-L2029



家庭用

使用本產品前請先詳細閱讀本使用說明書，以便正確的使用本產品。

保證書印至於說明書封底，請要求經銷商填妥購買日期及蓋店章，以確保您的權益。

安全注意事項

使用本產品時必須遵守下列安全預防措施：

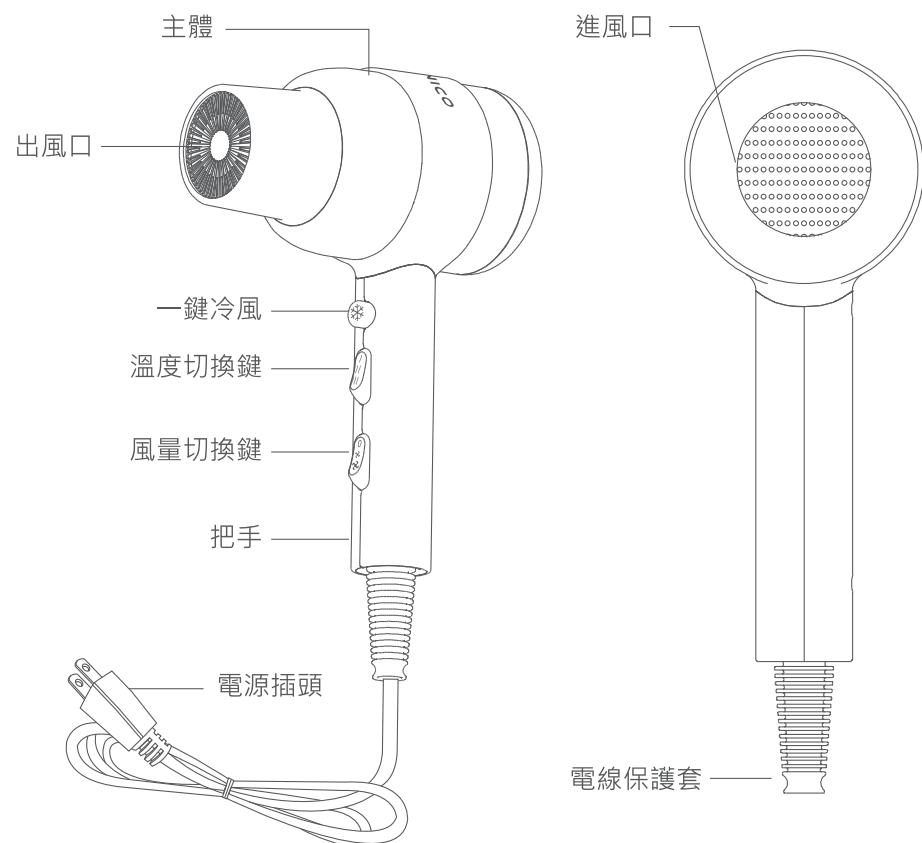
- 使用本產品前，請仔細閱讀說明書；並確認使用110V的電源規格的插座。
- 請單獨使用110V的電源插座，請勿用延長線，不與其它電器共用插座，以免發生危險。電源線勿擠壓，如有損壞，請洽維修服務商更換。
- 本產品僅適用於家庭以及室內，請勿將本產品用於未指定之其他用途。
- 若有孩童在旁，須加倍小心使用本產品。
- 請勿讓孩童單獨使用或放於孩童能觸及的地方。
- 經常檢查主機、電源線、電源插頭是否有破損，一旦主機、電源線或電源插頭有破損跡象，應停止使用並送到最近的維修服務中心去檢查及維修。
- 使用時應注意避免將頭髮捲入後部的進風口。
- 請勿在通電狀態下隨意放置吹風機。
- 請勿在易燃性物品（汽油、揮發油、稀釋劑等）附近使用。
- 請注意避免在電源線上放置重物；並勿夾住電源線或擅自改動電源線等。
- 切勿將金屬物體插入出風口，以免阻塞出風口，導致損壞。
- 使用中或使用後的磁吸風嘴處於高溫狀態，請勿觸碰。
- 請勿在濕氣較多的場所使用，否則可能導致觸電危險。
- 使用過程中請注意避免用毛髮或手遮擋住出風口和進風口。
- 請注意避免長時間連續使用。
- 出風口被堵塞或進風口積有灰塵形成高溫後，吹風機會因為溫控器的啟動而自動斷電。請拔起電源插頭，等待溫度下降，進行灰塵清潔之後再使用。
- 請勿用於吹乾衣服、鞋子，以免衣物堵住出風口，導致機體內部溫度過高引發火災或外殼熱熔。
- 使用過程中若有故障，請先將插頭從插座中拔起，切勿繼續使用，並與本公司售後服務人員聯繫，切勿自行更換非原廠零件或自行拆卸維修。
- 請勿用力拉扯或扭曲電源線；手潮濕時請勿插拔電源插頭；拔電源插頭時，須用手握住插頭拔出。
- 產品不使用時，請拔下電源插頭。
- 在浴室內使用吹風機時，由於在近水處，故使用完畢後應取下插頭，否則即使將吹風機斷電亦可能發生危險。
- 為達到額外保護之目的，建議在浴室之供電電路上安裝殘餘動作電流不超過30mA之漏電斷路器(RCD)，可諮詢安裝人員。

安全注意事項

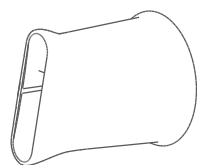
- 電器不得藉由外接計時器或分離遙控系統操作。
- 本電器不預期供生理、感知、心智能力、經驗或知識不足之使用者(包含孩童)使用，除非在對其負有安全責任的人員之監護或指導下安全使用；孩童應受監護，以確保孩童不嬉玩電器。

各部位名稱

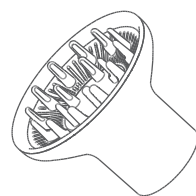
主機



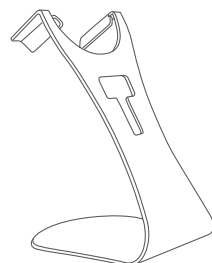
配件



磁吸風嘴



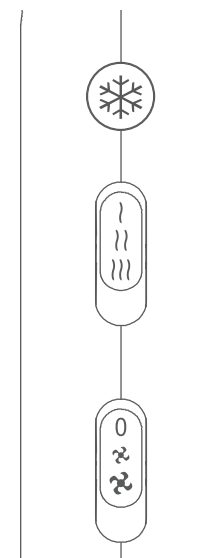
烘罩



收納拖架

使用方式

功能圖示



圖示	說明
❄️	一鍵冷風
	冷風
	低溫
	高溫
0	關機
🌀	輕柔風
🌀⚡	強勁風

高含量負離子：內置負離子產生器可產生大量負離子，負離子能包覆秀髮達到保濕效果，並改善毛躁髮質，使頭髮不易打結好梳理。

一鍵冷風(❄️)：低溫及高溫時，長按此鍵可變換為冷風鍵，放開後恢復低溫或高溫。

冷風檔(|)：適用於吹整。

低溫檔(||)：溫度溫暖適中，適用於頭髮慢慢吹乾。

高溫檔(|||)：溫度最高，可快速吹乾秀髮。

關機檔(0)：機器關機。

輕柔風檔(🌀)：風速適中，適用吹整、造型頭髮。

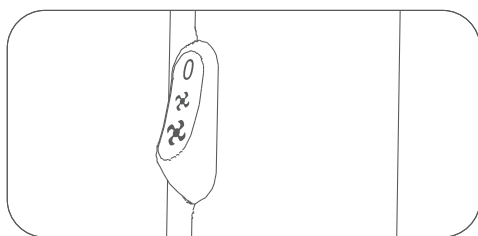
強勁風檔(🌀⚡)：風速最快，可快速吹乾頭髮。

使用方式

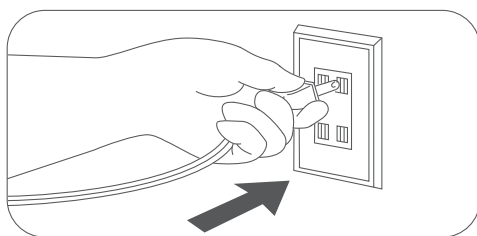
使用方式

※本產品初次使用時，會有異味產生為正常現象，多次使用後會逐漸消散。

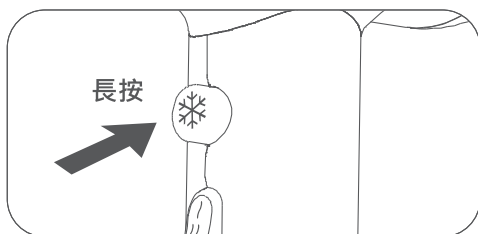
1. 確定開關處於「0 (關)」的位置(圖一)，並將電源插頭插入110V/60Hz插座(圖二)。
2. 依照所需風力選擇適當的溫度與風力模式。
3. 長按「❄️」鍵不放即切換冷風模式(圖三)，放開則切換為暖風模式。



圖一



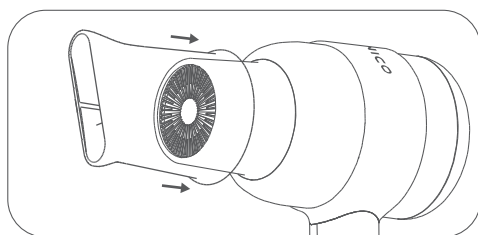
圖二



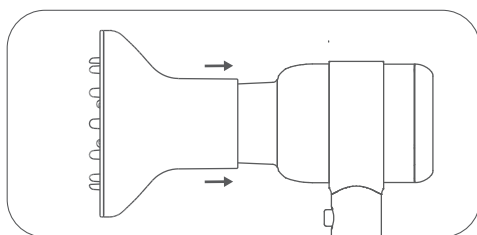
圖三

磁吸風嘴與磁吸烘罩安裝

1. 將磁吸風嘴與出風口對準後，輕靠出風口，磁吸風嘴將自動吸附於出風口上，即完成磁吸風嘴固定(圖四)。
2. 握緊磁吸風嘴，從接口處向外施力，取下磁吸風嘴(圖五)。



圖四

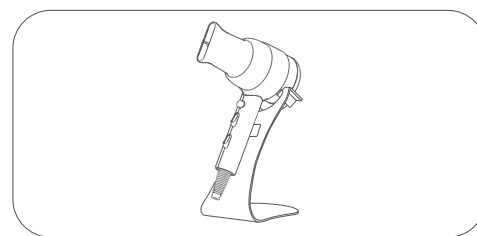


圖五

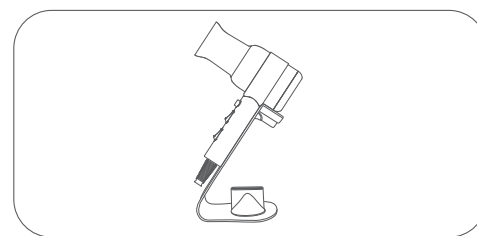
使用方式

腳架收納

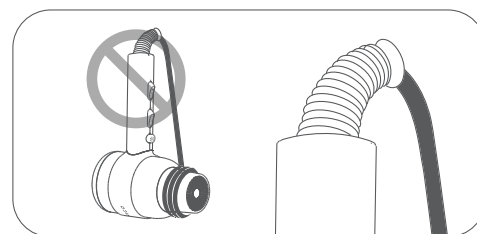
1. 吹風機使用後，可直接放置腳架上收納(圖六)。
 2. 待吹風機完全冷卻後，也可以將磁性風嘴取下，放置於腳架上(圖七)。
- ※請勿將電線纏繞風嘴收納，避免電線表層因拉扯脫落，造成漏電(圖八)。



圖六



圖七



圖八

注意



※請勿在浴缸、淋浴設備、洗臉台或其他盛水容器附近使用本電器。

※吹整時請先安裝上磁吸風嘴後在使用，並請勿打開電源。

※吹整時應離頭髮10-20公分為最佳距離，避免快速乾燥傷害秀髮。



※請注意避免長時間連續使用。

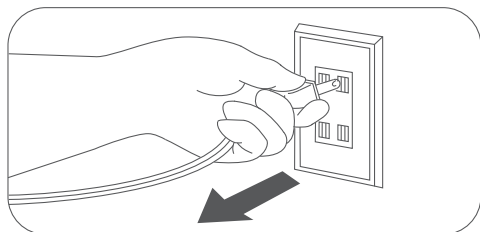
※本產品在過熱時將自動切斷電源，請拔出本產品電源插頭，靜置冷卻幾分鐘。再次打開時，應檢查進風口和出風口，以確保未被毛髮等物品堵塞。

※使用中或使用完畢後，請勿觸摸磁吸風嘴及出風口，以免燙傷。

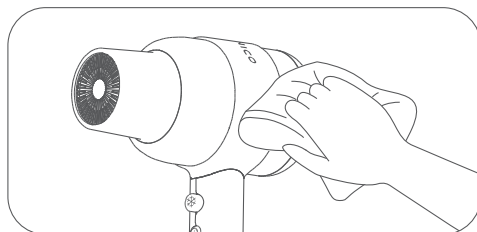
※使用後拔下電源插頭時，請先按住電源插頭後再拔除，勿硬拉扯電源線。

清潔與保養

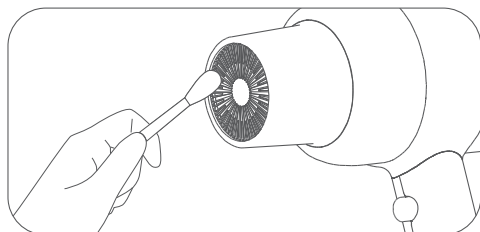
- 請勤加清潔進風口(每個月一次以上)，以免熱風溫度過高導致毛髮焦化、產品故障等，請使用柔軟的清潔刷等工具清除灰塵或毛髮。
- 請確認已拔除電源插頭並且產品已冷卻再進行清潔(圖一)。
- 將機身外部使用乾淨的布擦拭，若有擦不掉的髒汙，在以擰乾的濕布擦拭(圖二)。
- 進、出風口可使用棉花棒清潔(圖三)。
- 嚴禁使用硬質刷具及化學劑揮發性溶劑(汽油、香蕉油等)、鹼性肥皂水等來擦拭機體，以免造成損壞或故障。
- 不可將本產品以水沖洗或浸泡於液體中清洗(圖四)。



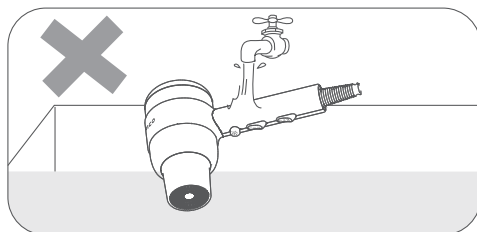
圖一



圖二



圖三



圖四

注意

※本產品的電源線及相關結構有任何損壞時，請與本公司客戶服務專線聯繫取得維修資訊，嚴禁自行或委託他人進行更換，避免發生危險。

緊急處理方法

本產品發生異常時，請先將電源開關關閉，若在異常情況下持續運轉，容易因發熱等問題，造成火災，觸電等危險。



※使用中若發生產品冒煙或起火燃燒時，請盡速將電源插頭拔掉，待狀況解除後並通知原廠服務人員處理。

※電源線如有破損時，必須由製造廠商或其服務處具有類似資格的人員更換，以避免發生危險。

如內部機件發生故障，請與02-29041876服務專線或就近經銷商諮詢。

警告

- 機體安裝於特殊環境時(例：易受鹽分、硫磺等物質所侵蝕之地區)，請先知會本公司或經銷商提保護措施，如未知會致造成機件損害及影響週遭財物等，本公司不負保固、維修及一切損害之責任。
- 維修服務需使用原廠零件，如任意更換非公司認可之原廠零組件，以致造成損害，本公司不負保固及損害賠償責任。
- 本產品如有任何損壞時，必須由本公司服務單位或具有類似資格的人員更換以避免危險。

簡易故障排除

- 如出現使用異常時，請洽經銷商或本公司服務單位，並請出示保證書及告知故障內容及現象。
- 保證書如遺失恕不補發，請妥為保管。
- 購買時，請經銷商填寫購買日期及蓋店章，保證事項依保證書內記載。
- 超過保證期限者，得酌收成本材料。

下列狀況可能不是故障，請在送修前先檢查清楚。

常見問題	原因分析	解決辦法
機器不動作	電源插座是否接上	插上電源插座
	內部零件損壞	聯絡售後服務商維修
運轉中有出風，但內部呈現紅色、異常高溫	進風口阻塞	清除阻塞的異物
運轉慢或不出風，且內部呈現紅色、異常高溫	內部零件損壞	送到售後服務商檢修
	內部毛髮纏繞	清除內部毛髮，或送到售後服務商清潔處理
運轉中有異味	內部零件損壞	聯絡售後服務商維修
	少許毛屑灰塵附著	清除內部毛屑灰塵，或送到售後服務商清潔處理

產品規格

品名	美型負離子吹風機
型號	NI-L2029
額定電壓	110V
額定頻率	60Hz
總額定消耗電功率	1200W
產品重量	約600g
外觀尺寸	主機190寬x90深x280高mm
配件	磁吸風嘴*1、磁吸烘罩*1、收納拖架*1
負離子量	最高為1300萬 (依照使用檔位及使用環境不同而有所差異)
商品原產地	中國
製造年份	詳見規格標

