

NICONICO 製品保證書

本保證書需填入購買日期及加蓋經銷商店章始生效力，未蓋店章、日期前請保留原始發票。

客戶姓名：	經銷商店章
聯絡電話：())	
手 機：	
地 址：	
產品名稱：360°球形DC遙控美型立扇	
產品型號：NI-S2011	
購買日期： 年 月 日	


保證內容

- 憑本保證書，自購買日起壹年內免費服務。
(不含使用 / 操作說明書)
- 本公司家電產品轉為營利商務用時，保固 6 個月。
- 非保證範圍：本機以外之配件。
- 小家電產品如：吸塵器、電磁爐、電風扇、電話機等，如需服務請送至服務站或特約經銷商修理。
- 保證期間因下列情形發生故障者，本公司酌收材料工本費：
 - ① 未依使用說明書使用注意事項內容操作使用者。
 - ② 自行拆修或改裝者。
 - ③ 未按規定電壓使用致造成機器不良者。
 - ④ 外觀因使用自然汗舊者。
 - ⑤ 因天災、地變、鼠害、蟲害等所導致者。
- 本公司對各產品均訂有零件之保存期限，若超過期限，本公司盡量以現行生產產品類似零件代用修理，如無法代用，尚祈見諒。
- 遇有下列情形之一，本公司得按價收費：
 - ① 超過保證期間者。
 - ② 未出示本保證書者。
 - ③ 保證書記載經塗改或內容與現物不符者。
 - ④ 保證書內容購買日期未填寫及未加蓋經銷商店章者，視同失去保證能力。
- 服務再保證：
 - ① 保證期間內，依保證年限執行，不再給予延長。
 - ② 保證期間外修理 (即收費服務) 付費維修之零件將以三個月給予保證。
- 本保證書如有遺失，恕不補發，敬請妥為保存。
- 本產品無到府服務，若發生故障請送回原購買經銷商或聯繫售後服務專線。
- 本產品售後服務委託昶宏股份有限公司。
服務專線：(02) 2904-1876

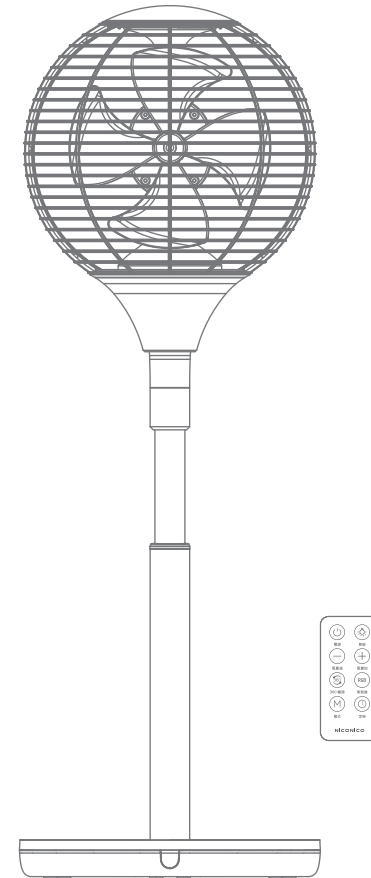
委製/進口商：昶宏股份有限公司
地 址：新北市新莊區中正路653之2號2樓
電 話：(02)29041877
傳 真：(02)29041879

維修服務商地址：新北市五股區中興路三段48之13號
維修服務專線：(02)29041876

總代理 昶宏股份有限公司



360°球形DC遙控美型立扇 NI-S2011



家庭用

使用本產品前請先詳細閱讀本使用說明書，以便正確的使用本產品。

保證書印至於說明書封底，請要求經銷商填妥購買日期及蓋店章，以確保您的權益。

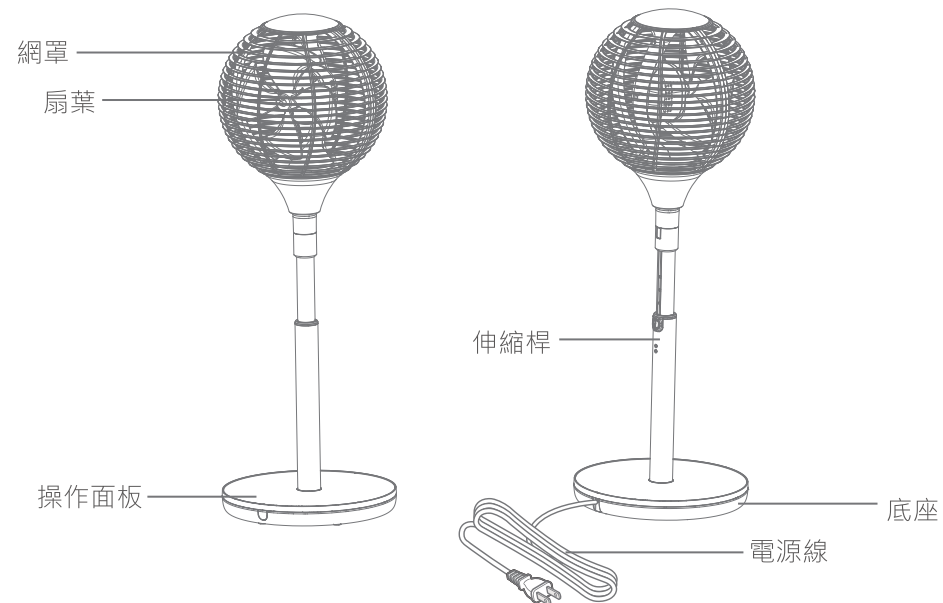
安全注意事項

使用本產品時必須遵守下列安全預防措施：

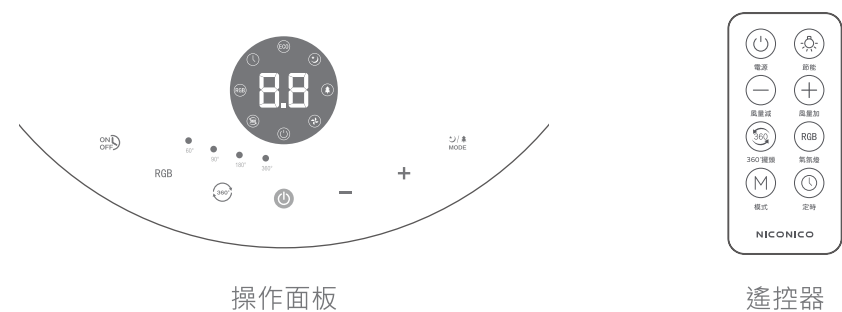
- 請使用電源AC110V/60Hz之專用插座
- 嚴禁使用延長線、外接計時器或分離遙控系統操作。
- 本產品僅適用於家庭及室內使用，請勿將本產品用於商業用途或未指定之其他用途。
- 請保持電源插頭、本體的乾燥。
- 若發現電源線表層有破損情形時，請勿使用。
- 立扇運轉中，不得使之傾倒或不正常拿取，會導致故障或破損。
- 嚴禁濕手接觸本產品，以免發生觸電情形。
- 請先確定本產品徹底乾燥，再繼續使用本產品。
- 長時間不使用、外出或清洗時，請先拔掉電源線插頭，以免發生危險。
- 請勿置放瓦斯爐或浴室濕氣重的地方使用，會造成觸電及故障。
- 立扇運轉中須有人員在場，不得將手指或異物插入出風口內。
- 立扇啟動時，請勿移動位置，可能會導致意外發生。
- 除說明書中提到的可拆卸組件外，請勿自行拆解或維修本產品。
- 扇葉、前、後網罩未組裝完成，請勿插電使用。
- 請勿將立扇放置於不平穩或會滑動的地面使用。
- 請勿長時間對著身體直接吹風，特別是病人、老人與孩童。
- 立扇運轉中，若本體發生異常的震動，請立即停止使用。
- 請勿覆蓋任何物品於立扇前、後網上，或將立扇擺置於靠近窗簾等障礙物旁，或不穩定的場所，以免發生意外。
- 噴霧劑(殺蟲劑、整髮用、清除用)請勿直接噴向立扇，會造成觸電、火災意外等。
- 請勿使用汽油或酒精...等，揮發性的去汙劑擦拭本產品。
- 請存放於乾燥的環境，請勿存放於陽光直射、高溫高壓、潮濕悶熱的環境。
- 本電器不預期供生理、感知、心智能力、經驗或知識不足之使用者(包含孩童)使用，除非在對其負有安全責任的人員之監護或指導下安全使用；孩童應受監護，以確保孩童不嬉玩電器。

各部位名稱

立扇本體

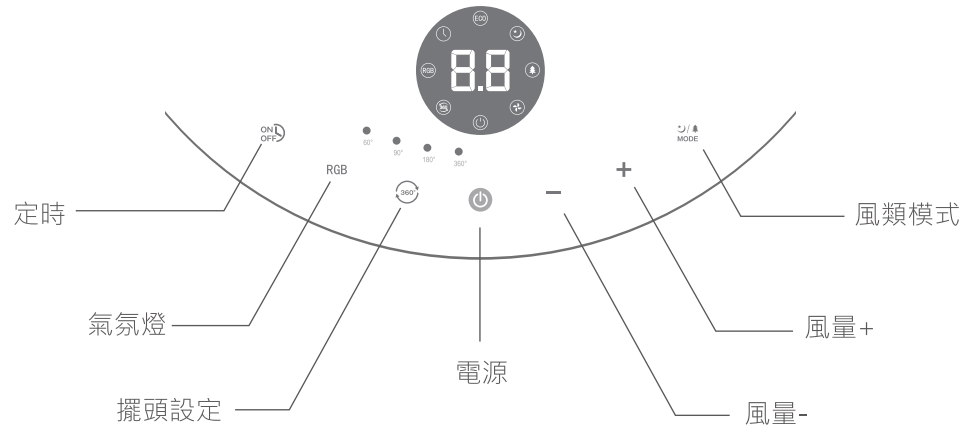


操作面板

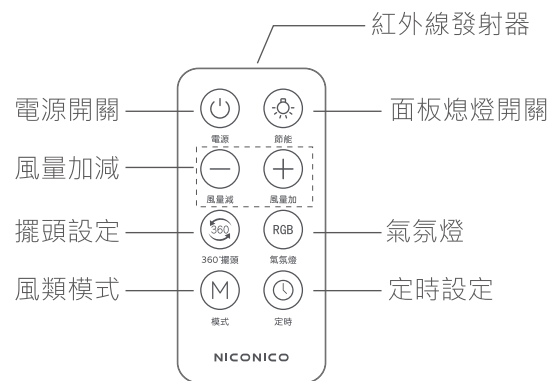


操作面板 / 遙控器 各部位名稱

操作面板




遙控器面板



使用說明



開/關鍵

- 按下立扇底座或遙控器的「」，立扇開啟時會以關機前的預設檔位運轉，立扇開啟過程中，再按一下「」，關閉立扇。





風量+/風量-/風速調整

- 立扇在開機後，可按一下主機操作面板或遙控器「+」、「-」按鍵進行檔位設定，每按一次改變一個檔位，「+」檔到12檔為止，「-」檔到1檔為止。
- 當風速加到最大或最小時蜂鳴器即叫三聲提示。



風類模式

- 立扇操作面板，按下「」鍵，指示燈亮起，立扇可設定正常風→自然風→睡眠風→ECO等風類模式。
- 立扇遙控器，按下「」鍵，指示燈亮起，立扇可設定正常風→自然風→睡眠風→ECO等風類模式。



氣氛燈功能

- 按操作面板或遙控器上的「RGB」鍵，啟動氣氛燈，連按此鍵可運行白光→綠光→藍光→燈色循環，再按一下停止光源。



定時關機

- 在開機狀態下可設定時間關機，按此鍵可設定1H ~ 8H。

使用說明




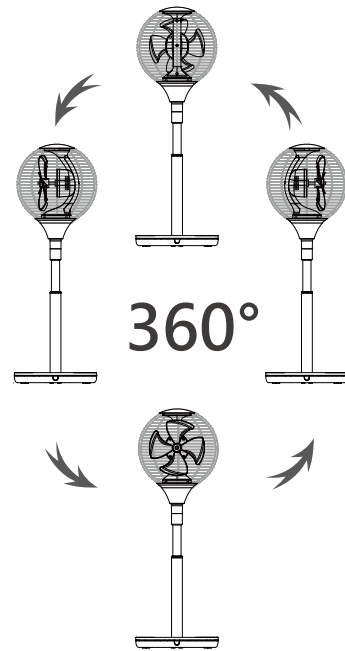
節能

- 立扇運轉時，按遙控器上的「」鍵，面板燈全滅，再按任意鍵即恢復亮度。



擺頭設定

- 立扇運轉時，按操作面板或遙控器上的「」鍵，立扇擺頭功能開啟，立扇的旋轉角度60度→90度→180度→360度。
- 再次按下「左右擺頭」鍵，擺頭功能即關閉。



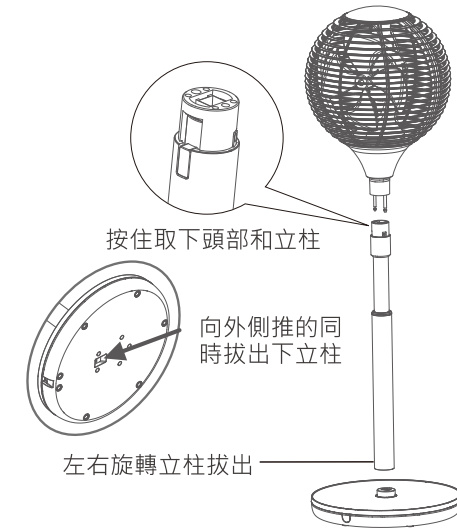
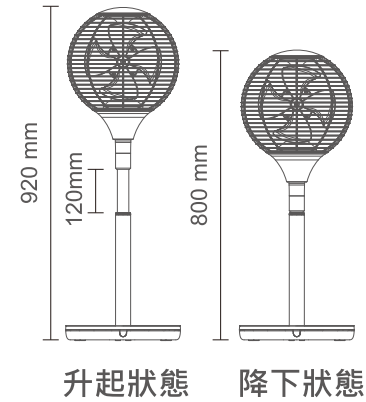
※溫馨小提醒

- 在無操作的狀態下10秒後，所有燈的亮度減至原亮度的20%，睡眠模式下除電源燈減弱到不刺眼的程度以外，其餘LED燈及燈管即熄燈。
- 立扇運轉停機後，扇葉如未朝正前方時將會自動歸位。

使用方式

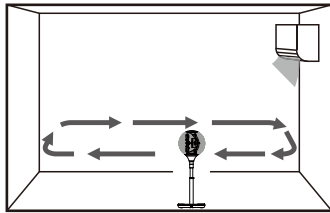
● 立扇狀態切換

按住按鍵取下頭部，下立柱可以切換立扇狀態。

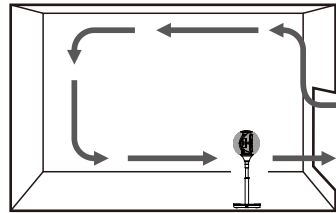


使用場地說明

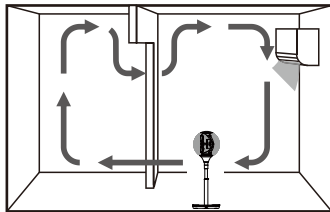
● 請置於平穩無障礙物的地面使用



使用冷氣設備時將立扇背對著空調，使涼風由下而上充分循環。



換氣時吸進屋外空氣的同時將屋內空氣排出。



兩個房間的室內循環朝著水平方向使用，使空氣在房間內循環。

- 請勿置於陽台直射場所及製冷、取暖設備附近，以免導致本產品變形、變色引起立扇運行異常。
- 請遠離電視、收音機等設備使用，以免電磁干擾其正常運行。

遙控器使用方式

遙控器使用方式

- 確認遙控器安裝電池後，對準立扇本體上的遙控器接收區，按下按鈕即可使用(圖一)。

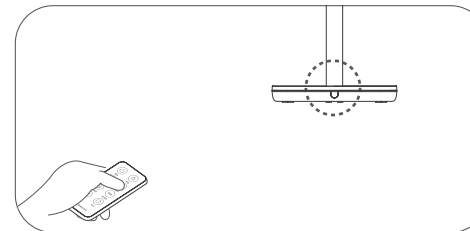
遙控器電池安裝

- 用拇指指甲扣住鎖扣彈簧最左側並向右方按壓(圖二)，此時以食指指甲扣住中間凹槽向下拉(圖三)，即可將電池盤拉出。
- 放入一顆鈕扣鋰電池，電池使用規格CR2025 3V。
- 請留意電池擺放方向，有文字(正極)面朝上(圖四)。
- 放好電池後，將電池盤推回，直至聽到「啪」聲響，即安裝完成。

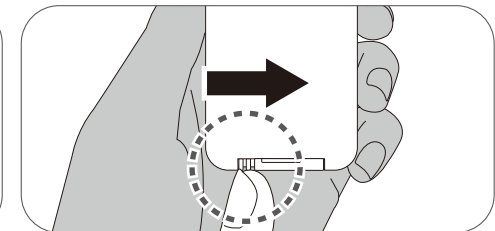
注意



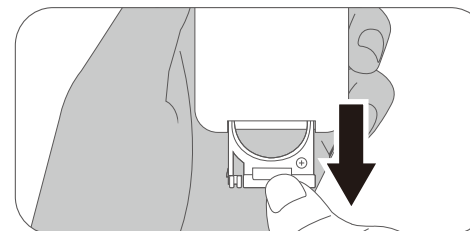
- ※請把電池放在兒童觸碰不到的地方。
- ※如誤吞電池，需立即諮詢醫生救助。
- ※電池不可充電或隨意棄置於火源或鄰近位置。
- ※電池應存置於乾燥、陰涼的地方。
- ※請留意電池擺放方向，有文字(正極)之一面朝上。



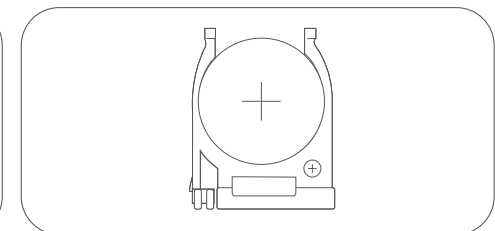
圖一



圖二



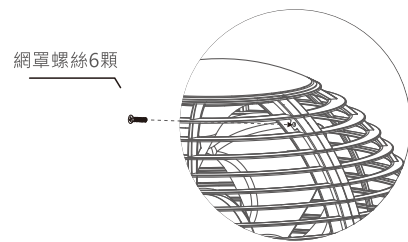
圖三



圖四

清潔與保養

- 請定期進行清潔，以免灰塵堆積導致機體故障。
- 請務必切斷電源，將電源插頭從插座上拔下後，再進行清潔。
- 切勿將電源線或主機浸在水中清潔或在水龍頭下沖洗，立扇內部零件不可沾水。
- 請勿用揮發性溶液(如酒精、甲苯、汽油...等)清洗產品本體表面，以免產品變色或將印刷圖案擦除。
- 使用擰乾的軟布擦拭立扇表面即可。
- 清潔完畢，必須待產品完全乾燥後，才可組裝與連接電源使用。
- 如長時間不使用，請使用塑膠袋等將立扇包好，存放在陰涼、通風乾燥的場所。



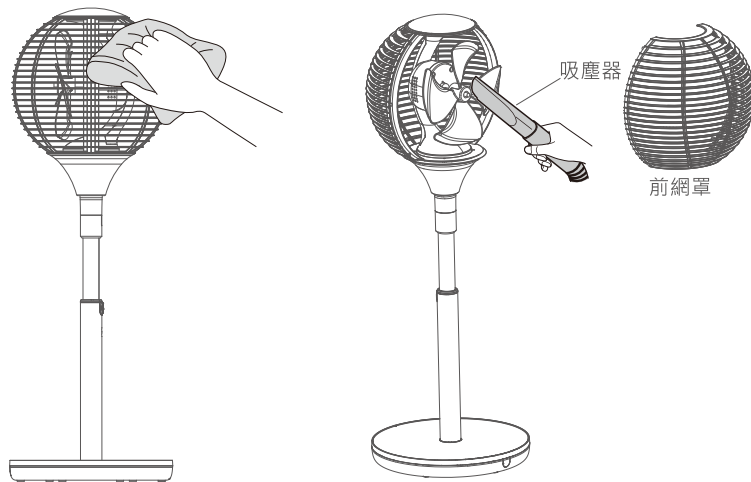
注意



※清潔前，請務必確認電源已關閉
並拔除電源插頭再進行。

機體清潔

使用軟布擦拭。



緊急處理方法

本產品發生異常時，請先將電源開關關閉，若在異常情況下持續運轉，容易因發熱等問題，造成火災，觸電等危險。



※使用中若發生產品冒煙或起火燒時，請盡速將電源插頭拔掉，狀況排除後並通知原廠服務人員處理。

※電源線如有破損時，必須由製造廠商或其服務處具有類似資格的人員更換，以避免發生危險。

※如內部機件發生故障，請與02-29041876服務專線或就近經銷商諮詢。

警告

- 機體安裝於特殊環境時(例：易受鹽分、硫磺等物質所侵蝕之地區)，請先知會本公司或經銷商提保護措施，如未知會致造成機件損害及影響週遭財務等，本公司不負保固、維修及一切損害之責任。
- 維修服務需使用原廠零件，如任意更換非公司認可之原廠零組件，以致造成損害，本公司不負保固及損害賠償責任。
- 本產品如有任何損壞時，必須由本公司服務單位或具有類似資格的人員更換以避免危險。
- 若有發現液體從電器中洩漏，不宜在繼續使用本產品，並請立即送修。



警告



嚴禁在充斥易燃氣體或液體之場所使用，以免發生危險。

嚴禁 8 歲以下兒童玩耍，以免發生危險。

嚴禁放入水中清洗或玩耍。

故障排除

- 如出現使用異常時，請洽經銷商或本公司服務單位，並請出示保證書及告知故障內容及現象。
- 保證書如遺失恕不補發，請妥為保管。
- 購買時，請經銷商填寫購買日期及蓋店章，保證事項依保證書內記載。
- 超過保證期限者，得酌收成本材料。

下列狀況可能不是故障，請在送修前先檢查清楚。

故障描述	原因分析	處理措施
不運行	• 電源線插頭未確實插入	• 重新插好電源線插頭
	• 未按壓到開關按鈕	• 請重新按壓開關按鈕
運行中發出異音	• 扇葉裂開	• 請送服務站維修
	• 馬達損壞	• 請送服務站維修

產品規格

品名	360°球形DC遙控美型立扇
型號	NI-S2011
額定電壓	110V
額定頻率	60Hz
總額定消耗電功率	20W
淨重	約2.9kg
外觀尺寸	降下尺寸：320x320x800mm 升起尺寸：320x320x920mm
遙控器電池規格	CR2025 3V
配件	遙控器x1
商品原產地	中國
製造年份	詳見規格標

