

## kokomo 製品保證書

本保證書需填入購買日期及加蓋經銷商店章始生效力，未蓋店章、日期前請保留原始發票。

客戶姓名		經銷商店章
聯絡電話	( )	
手機		
地址		
產品名稱	養生萃取壺	
產品型號	KM-207	
購買日期	年 月 日	

### 保證內容

- 憑本保證書，自購買日起 1 年內免費服務。  
(不含使用 / 操作說明書)
- 本公司家電產品轉為營利商務用時，保固 6 個月。
- 非保證範圍：本機以外之配件。
- 小家電產品如：吸塵器、電磁爐、電風扇、電話機等，如需服務請送至服務站或特約經銷商修理。
- 保證期間因下列情形發生故障者，本公司酌收材料工本費：
  - 未依使用說明書使用注意事項內容操作使用者。
  - 自行拆修或改裝者。
  - 未按規定電壓使用致造成機器不良者。
  - 外觀因使用自然汗汙者。
  - 因天災、地變、鼠害、蟲害等所導致者。
- 本公司對各產品均訂有零件之保存期限，若超過期限，本公司盡量以現行生產品類似零件代用修理，如無法代用，尚祈見諒。
- 遇有下列情形之一，本公司得按價收費：
  - 超過保證期間者。
  - 未出示本保證書者。
  - 保證書記載經塗改或內容與現物不符者。
  - 保證書內容購買日期未填寫及未加蓋經銷商店章者，視同失去保證能力。
- 服務再保證：
  - 保證期間內，依保證年限執行，不再給予延長。
  - 保證期間外修理 (即收費服務) 付費維修之零件將以三個月給予保證。
- 本保證書如有遺失，恕不補發，敬請妥為保存。
- 本產品無到府服務，若發生故障請送回原購買經銷商或聯繫售後服務專線。
- 本產品售後服務委託昶宏股份有限公司。  
服務專線：(02) 2904-1876

委製/進口商：昶宏股份有限公司  
地址：新北市新莊區中正路653號之2號2樓  
電話：(02)29041877  
傳真：(02)29041879

維修服務商地址：新北市五股區中興路三段48之13號  
送修請先撥打售後服務專線：(02)29041876

總代理 昶宏股份有限公司



## 養生萃取壺

### KM-207



家庭用

FOR HOUSEHOLD  
USE ONLY

- 使用本產品前請先詳細閱讀本使用說明書，以便正確的使用本產品。
- 保證書印至於說明書封底，請要求經銷商填妥購買日期及蓋店章，以確保您的權益。
- Please read the User Manual thoroughly before operating the product.
- The warranty card should have the signature and stamp of the dealer/seller along with the date of purchase.

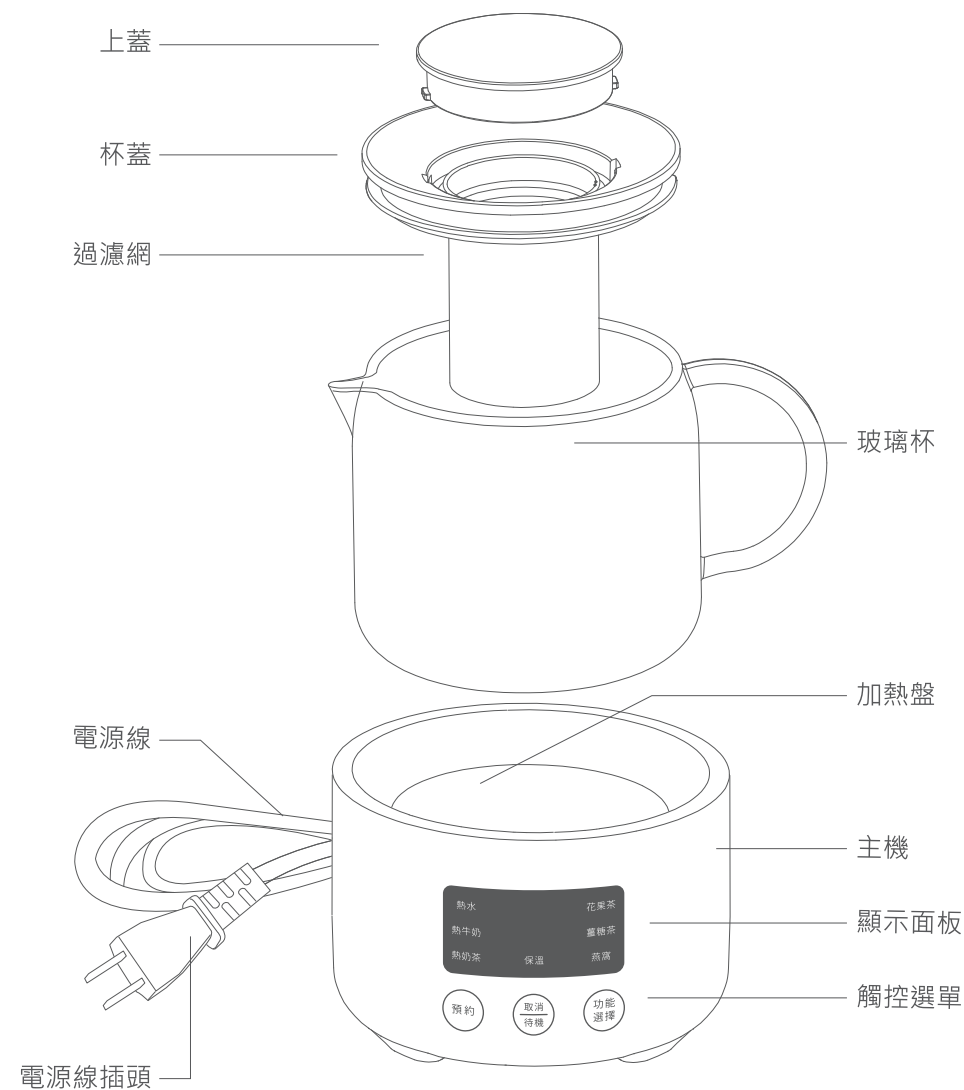
## 安全注意事項

使用本產品時必須遵守下列安全預防措施：

- 本產品僅可使用110V電壓插座。
- 請將本產品放置距離牆壁及家具30cm以上使用。
- 注水量不得低於最低水位線，或高於最高水位線。
- 注水量太少，會乾燒空杯降低產品壽命。
- 注水量太滿，沸水可能會溢出。
- 請保持電源插頭、本體的乾燥。
- 若發現電源線表層有破損情形時，請勿插電使用。
- 請握住電源插頭將插頭拔出插座。
- 嚴禁濕手接觸電源插頭，以免發生觸電情形。
- 本產品不得長期暴露於陽光直射的環境工作，以免造成產品材質的加速老化影響產品使用壽命。
- 除說明書中提到的可拆卸組件外，請勿自行拆解或維修本產品。
- 不要將金屬等異物插入散熱孔或縫隙中，否則可能導致觸電危險。
- 請勿使用汽油或酒精...等，揮發性的去汙劑擦拭本產品。
- 請勿存放於陽光直射、高溫高壓、潮濕悶熱的環境。
- 本產品不預期供生理、感知、心智能力、經驗或知識不足之使用者(包含孩童)使用，除非在對其負有安全責任的人員之監護或指導下安全使用；孩童應受監護，以確保孩童不嬉玩電器。
- 若電源線損壞時，必需由製造商其服務處或具有相關資格的人員更換，以避免危險。
- 嚴禁任意拆解、擠壓、穿刺、短路本產品或投入水、其他液體、易燃性清潔劑、清潔產品，以免發生觸電、火災。
- 在將產品連接電源之前，請先檢查產品所用電壓與當地的供電電壓是否相符。
- 使用完本產品後請務必拔掉產品的電源插頭。
- 如需要移動產品前，請先拔除產品的電源，請勿通過拉扯電源線來移動產品。
- 本產品僅適用於家庭及室內使用，請勿將本產品用於商業用途或未指定之其他用途。

## 各部位名稱


### 主機



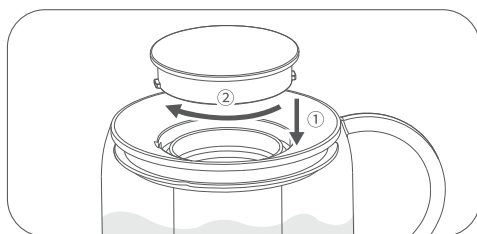
## 使用方式

### 開啟方式

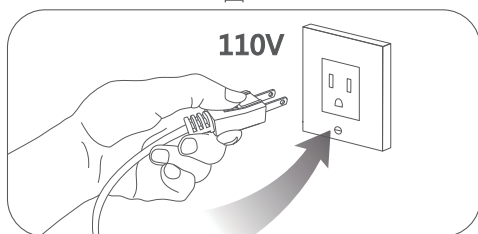
- 加入適當水於玻璃杯內並蓋好杯蓋(圖一)。
- 將食材適量加入過濾網，放入玻璃杯內。
- 將上蓋向下對準杯蓋卡扣，順時針卡入蓋子(圖二)。
- 玻璃杯輕放於加熱盤上，再將電源插頭插入插座(圖三)。
- “嗶”一聲，主機進入待機狀態(圖四)。



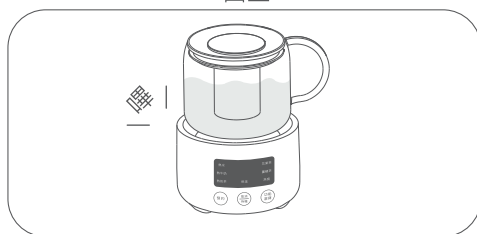
圖一



圖二



圖三



圖四

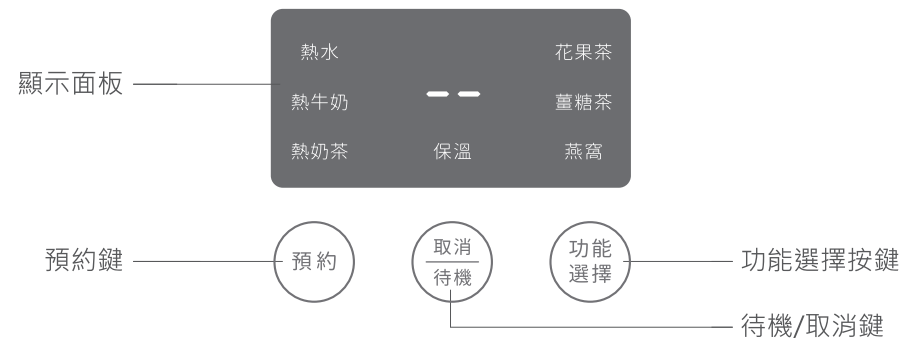
### 注意



- ※ 水請勿低於最低水位線，避免乾燒空杯，導致損壞。
- ※ 水請勿高於最高水位線，避免煮沸時溢出，導致損壞。
- ※ 禁止機器運轉中直接拔掉插頭，避免機器毀損。

## 使用方式

### 操作按鍵



### 功能選擇鍵

- 輕觸「功能選擇鍵」，即進入選擇功能狀態。
- 每輕觸一次，更換一次功能。
- 依序為：①熱水②熱牛奶③熱奶茶④花果茶⑤薑糖茶⑥燕窩⑦保溫

### 預約鍵

- 選好功能後，輕觸「預約鍵」即開始進行當前功能，進行加熱。

### 取消/待機鍵

- 輕觸「取消/待機鍵」，即取消當選定功能，進入待機狀態。

## 使用方式

### 熱水

- 加熱時間40分鐘。
- 輕觸「功能選擇鍵」，選擇「熱水」功能，指示燈閃爍5次後，進入加熱狀態。
- 計時倒數結束後將長鳴1秒，進入保溫狀態。
- 保溫2小時後，自動進入關機狀態(面板顯示OF)。

### 熱牛奶

- 加熱時間6分鐘。
- 輕觸「功能選擇鍵」，選擇「熱牛奶」功能，指示燈閃爍5次後，進入加熱狀態。
- 計時倒數結束後將長鳴1秒，進入保溫狀態。
- 保溫2小時後，自動進入關機狀態(面板顯示OF)。

### 熱奶茶

- 加熱時間13分鐘。
- 輕觸「功能選擇鍵」，選擇「熱奶茶」功能，指示燈閃爍5次後，進入加熱狀態。
- 計時倒數結束後將長鳴1秒，進入保溫狀態。
- 保溫2小時後，自動進入關機狀態(面板顯示OF)。

### 花果茶

- 加熱時間40分鐘。
- 輕觸「功能選擇鍵」，選擇「花果茶」功能，指示燈閃爍5次後，進入加熱狀態。
- 計時倒數結束後將長鳴1秒，進入保溫狀態。
- 保溫2小時後，自動進入關機狀態(面板顯示OF)。

## 使用方式

### 薑糖茶

- 加熱時間45分鐘。
- 輕觸「功能選擇鍵」，選擇「薑糖茶」功能，指示燈閃爍5次後，進入加熱狀態。
- 計時倒數結束後將長鳴1秒，進入保溫狀態。
- 保溫2小時後，自動進入關機狀態(面板顯示OF)。

### 燕窩

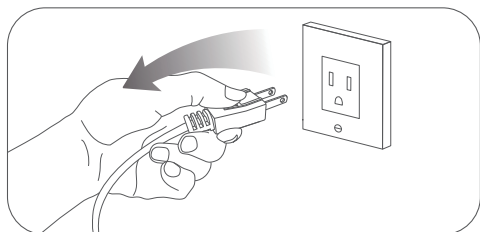
- 加熱時間45分鐘。
- 輕觸「功能選擇鍵」，選擇「燕窩」功能，指示燈閃爍5次後，進入加熱狀態。
- 計時倒數結束後將長鳴1秒，進入保溫狀態。
- 保溫2小時後，自動進入關機狀態(面板顯示OF)。

### 保溫

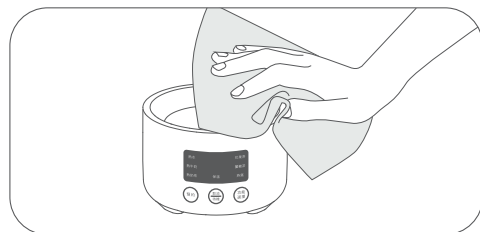
- 保溫時間9小時。
- 輕觸「功能選擇鍵」，選擇「保溫」功能，指示燈閃爍5次後，進入保溫狀態。
- 計時倒數結束後將長鳴1秒，進入保溫狀態。
- 保溫9小時後，自動進入關機狀態(面板顯示OF)。

## 清潔與保養

- 清潔前，請先將電源線插頭從插座拔出(圖五)。
- 使用完請等加熱盤、玻璃杯散熱後再進行清潔。
- 加熱盤或主機外殼若有髒汙，請使用軟布沾少許中性清潔劑擦拭乾淨，再使用乾布擦拭乾淨(圖六)。
- 玻璃杯可浸泡於水中清洗乾淨。
- 如果長時間不使用，應清潔乾淨後放於通風乾燥環境中保存。



圖五



圖六

## 簡易故障排除

下列狀況可能不是故障，請在送修前先檢查清楚。

故障描述	原因分析	處理措施
機器無法運作	電源線插頭沒插好	重新插上本機或電源插頭
	電源線損壞	送指定維修部維修
指示燈亮 但不加熱	溫控器損壞	送指定維修部維修

## 緊急處理方法

本產品發生異常時，請先將電源開關關閉，若在異常情況下持續運轉，容易因發熱等問題，造成火災，觸電等危險。

- ※ 使用中若發生產品冒煙或起火燃燒時，請盡速將電源線插頭拔除，並通知原廠服務人員處理。
- ※ 電源線如有破損時，必須由製造廠商或其服務處具有類似資格的人員更換，以避免發生危險。
- ※ 如內部機件發生故障，請與02-29041876服務專線或就近經銷商諮詢。

## 產品規格

品名	養生萃取壺
型號	KM-207
額定電壓/頻率	110V/60Hz
總額定消耗電功率	400W
淨重	約0.67kg
外觀尺寸	115寬x165高x115深mm
玻璃杯容量	450ml
商品原產地	中國
製造年份	詳見規格標

## 限用物質含有情況標示

設備名稱：養生萃取壺		型號(型式)：KM-207				
單元(註)	限用物質及其化學符號					
	鉛 (Pb)	汞 (Hg)	鎘 (Cd)	六價鉻 (Cr <sup>+6</sup> )	多溴聯苯 (PBB)	多溴二苯醚 (PBDE)
電源線	○	○	○	○	○	○
加熱盤	○	○	○	○	○	○
玻璃杯	○	○	○	○	○	○
塑膠殼	○	○	○	○	○	○
備考1. “超出0.1 wt %” 及 “超出0.01 wt %” 係指限用物質之百分比含量超出百分比含量基準值。						
備考2. “○” 係指該項限用物質之百分比含量未超出百分比含量基準值。						
備考3. “-” 係指該項限用物質為排除項目。						