

服務維修據點

對顧客服務的承諾永遠不變

本項商品已全權委託專業技術服務站，若需維修時請洽下列服務站，或送回原購處處理。

服務中心	地 址	電 話
北區服務站	新北市五股區中興路三段48之13號	02-2904-1876

售後 服務商：昶宏股份有限公司維修部

本商品如有故障及諮詢，請洽以上服務站或原購買處。

退換貨注意事項

至實體通路購買之消費者(量販店、3C大賣場、百貨公司、電器行等)

1. 新品瑕疵或故障請於購買日七天內洽售後服務商，為您進行更換。
2. 換貨需知：商品外觀不得有刮傷、損傷、破損及受潮，且必需保留購買發票及商品外箱、彩盒、配件、保護袋、贈品及所附之文件。
3. 請注意：產品使用過後即無法退換貨。

至虛擬通路購買之消費者(網路/電視購物、郵購、型錄販售等)

1. 根據消保法第十九條規定，消費者享有產品到貨七天鑑賞期之權益。
2. 退貨需知：商品外觀不得有刮傷、損傷、破損及受潮，且必需保留購買發票及商品外箱、彩盒、配件、保護袋、贈品及所附之文件。
3. 在鑑賞期內務必保留商品外箱，請勿讓物流商/貨運公司收走。
4. 請注意：鑑賞期非試用期。

億聲電子股份有限公司

委製/進口商：昶宏股份有限公司

地址：新北市五股區中興路三段48之13號 電話：02-29041877

商品原產地：中國

kolin

歌林 1.5L 料理鍋

KHL-SD2208

使用說明書 (家庭用)



- 使用本產品前，務必詳讀本說明書。
- 以避免不當使用造成的故障或危險。

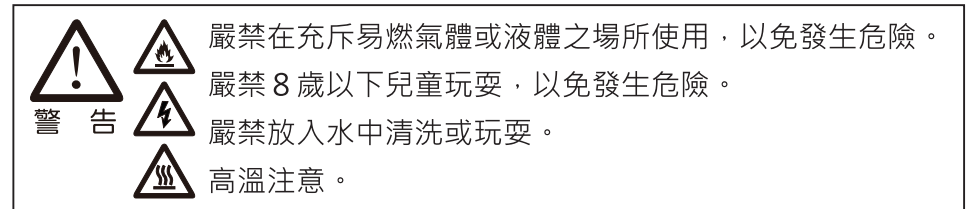
安全注意事項

使用本產品時必須遵守下列安全預防措施：

1. 使用本產品前，請仔細閱讀說明書；並確認使用110V的電源規格的插座。
2. 將產品放於平穩位置，當有行動不便的人，兒童或動物在場而無人看管時應避免使用本產品。
3. 將產品遠離易燃、易爆、化學物品及潮濕環境，否則會受到損壞或發生事故。
4. 使用前，請務必先將電源關閉後，把插頭拔離電源插座，再將電源插頭拔出，禁止拉扯電線的方法拔出插頭。
5. 工作過程中，切勿讓小孩或智障人士接近或觸摸本產品，以免被蒸汽燙傷及意外發生。
7. 嚴禁將本產品放在水中或淋水清洗，以免內部電路短路，甚至引起危險。
8. 切勿自行改裝，拆卸或修改本產品，若出現故障必須由專業人士或指定售後服務點進行維修。
9. 加水時請不要超過最高水位線，以防沸水濺出來燙傷人，也不要低於最低水位線，避免乾燒損壞產品。
10. 第一次使用時，加水到最高水位，把水燒開後倒掉，以便清潔鍋體。
11. 請確實蓋好蓋子，以防蒸汽噴到把手上。
12. 當水沸騰時，請勿移動鍋蓋，以防受傷。
13. 若電源線損壞，必須從其製造商或維修部買到專用的電源線來更換。
14. 如果鍋內注水太滿，沸水可能噴出。
15. 避免連接器受液體潑灑。
16. 使用後加熱元件之表面可能存在餘溫，請勿觸碰以避免燙傷。
17. 本產品只限於室內使用。

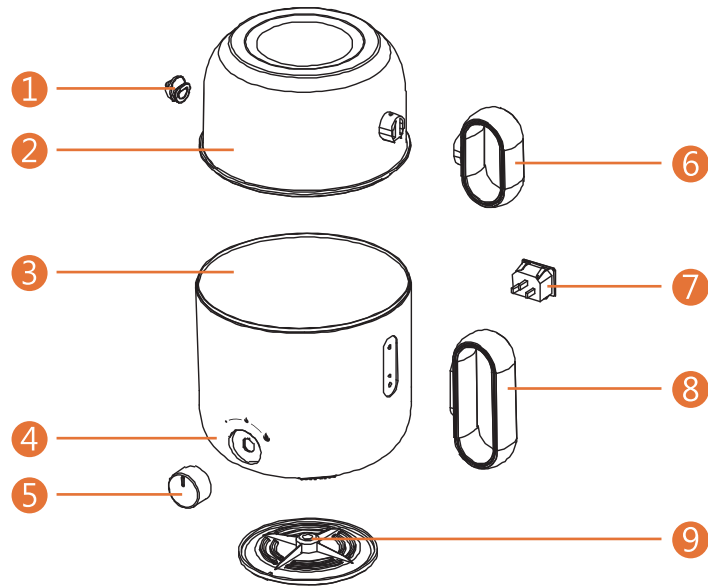
安全注意事項

18. 電器不得藉由外接計時器或分離遙控系統操作。
19. 請勿讓0歲至8歲的兒童使用此設備。
20. 請讓8歲以下兒童遠離本電器及其電源線。
21. 8歲以上的兒童可在持續受到監督的情況下使用此設備。
22. 8歲以上的兒童且有成人在旁監督，才可進行清潔與保養工作。
23. 本電器不預期供生理、感知、心智能力、經驗或知識不足之使用者(包含孩童)使用，除非在對其負有安全責任的人員之監護或指導下安全使用；孩童應受監護，以確保孩童不嬉玩電器。
24. 請將說明書妥善保存，並在使用說明手冊所述範圍內使用本產品。

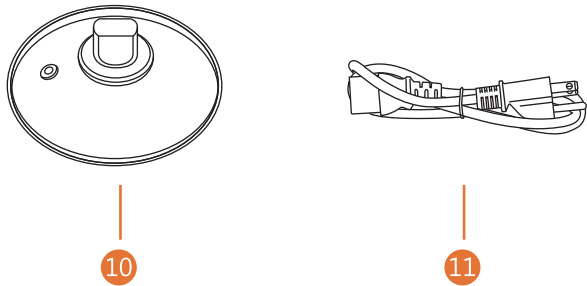


各部位名稱

主機



配件




- | | | | |
|---------|--------|--------|------|
| ① 湯碗出水口 | ② 上蓋湯碗 | ③ 內鍋 | ④ 主機 |
| ⑤ 火力旋鈕 | ⑥ 握把 | ⑦ 電源插座 | ⑧ 握把 |
| ⑨ 底蓋 | ⑩ 玻璃蓋 | ⑪ 電源線 | |

使用方式


首次使用

※使用前，請先檢查電源線插頭是否插好。


1. 開關轉至最左，主機不加熱。(圖一)
2. 將開關轉至“小火”處，主機以低功率加熱。(圖二)
3. 將開關轉至“大火”處，主機以全功率加熱。(圖三)



圖一



圖二

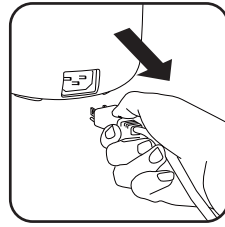


圖三

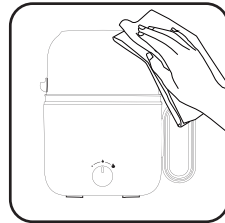
清潔與保養

※注意：清潔前，請務必確認電源關閉再進行。

1. 清洗料理鍋前，請務必拔電源線插頭，再將電源線尾插從電源插插頭拔出。(圖一)
2. 鍋內放點水，再加點中性清潔劑，用海綿或非金屬軟刷將鍋內清洗乾淨，用乾軟布擦乾。(圖二)
3. 長期不用時，料理鍋清潔乾淨，待其乾燥後收藏。



圖一



圖二

※注意：

- 嚴禁使用揮發性溶劑(汽油、香蕉油...等)鹼性肥皂水、熱水等來擦拭機體，以免造成塑膠或塗裝部品受損、變質。
- 機身請勿以水沖洗，若需清潔請以濕布擰乾擦拭。
- 請勿在組件未乾的狀態下使用，以免機體受潮產生故障降低使用壽命。

簡易故障排除

若機器不能正常運作時，請勿自行拆開檢修，但在送修前請先確認下列各項：

異常狀況	調查項目	處理方式
無法加熱	1. 電源沒有接通 2. 電源插頭未插好 3. 電源開關沒有開啟	1. 檢查電源插座是否有電源 2. 將電源插頭確實插入電源插座 3. 將電源開關開啟
首次使用時本產品產生煙及氣味	1. 此為首次使用的正常現象	1. 待本產品加熱後數分鐘後便消失
食物焦黑或是黏在鍋面上	1. 火力是否一直設定在較高的溫度?	1. 請將火力調小

緊急處理方法

※本產品發生異常時，將火力旋扭向左轉到底，使主機停止運作，再將電源插頭拔起，若在異常情況下持續運轉，容易因發熱等問題，造成火災，觸電等危險。

- a.使用中若發生產品冒煙或起火燃燒時，請盡速將電源插頭拔除，並通知原廠服務人員處理。
- b.電源線如有破損時，必須由製造廠商或其服務處具有類似資格的人員更換，以避免發生危險。

※切勿自行拆修，以免發生危險。

※如果本產品發生故障，請送回原購買經銷商或連繫售後服務專線：
(02)2904-1876，並出示保證書及告知故障內容及現象。

產品規格

品名	歌林1.5L料理鍋
型號	KHL-SD2208
額定電壓	110V
額定頻率	60Hz
總額定消耗功率	600W
容量	約1.5L
機體尺寸	220x175x245(寬x深x高)mm
產品重量	約1.35kg
商品原產地	中國
製造年份	詳見規格標

