

請妥善保管

妙廚師 DIGIHOME 產品保證書

本保證書需填入購買日期及加蓋經銷商店章始生效力，未蓋店章、日期前請保留原始發票。

客戶姓名：	經銷商店章
聯絡電話：()	
手機：	
地址：	
產品名稱：煎烤兩用電烤盤	
產品型號：MS-A02	
製造號碼：	
購買日期： 年 月 日	

保證內容

- 憑本保證書，自購買日起 1 年內免費服務。
(不含使用/操作說明書)
- 本公司家電產品轉為營利商務用時，保固 6 個月。
- 非保證範圍：
刮鬍刀片、咖啡機濾紙、清淨機濾網及配件等。
本機以外之附件。
- 小家電產品如：吸塵器、電磁爐、收錄音機、電風扇、開飲機、電話機、空氣清淨機等，如需服務請送至服務站或特約經銷商修理。
- 保證期間因下列情形發生故障者，本公司的收材料工本費：
 - 未依使用說明書(安全)使用注意事項內容操作使用者。
 - 自行拆修或改裝者。
 - 未按規定電壓使用造成機器不良者。
 - 外觀因使用自然汙舊者。
 - 因天災、地變、鼠害、蟲害等所導致者。
- 遇有下列情形之一，本公司得按價收費：
 - 超過保證期間者。
 - 未出示本保證書者。
 - 保證書記載經塗改或內容與現物不符者。
 - 保證書內容購買日期未填寫及未加蓋經銷商店章者，視同失去保證能力。
- 本公司對各產品均訂有零件之保存期限，若超過期限，本公司盡量以現行生產品類似零件代用修理，如無法代用，尚祈見諒。
- 服務再保證：
 - 保證期間內，依保證年限執行，不再給予延長。
 - 保證期間外修理(即收費服務)付費維修之零件將以三個月給予保證。
- 本保證書如有遺失，恕不補發，敬請妥為保存。
- 本產品無到府服務，若發生故障請送回原購買經銷商或聯繫售後服務專線。
- 本產品售後服務委託昶宏股份有限公司。
服務專線：(02) 2904-1876

委製/進口商：昶宏股份有限公司
地址：新北市五股區中興路三段48之13號
電話：(02) 2904-1877
傳真：(02) 2904-1879

售後服務商：昶宏股份有限公司
售後服務地址：新北市五股區中興路三段48之13號
維修服務專線：(02) 2904-1876

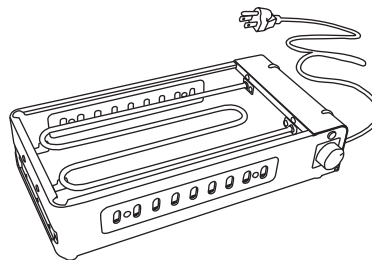
妙廚師 DIGIHOME

煎烤兩用電烤盤

MS-A02

目錄

安全注意事項	1~2
各部位名稱	3
使用說明	4
清潔與保養	5~6
簡易故障排除	7
緊急處理方法	8
產品規格	9
限用物質含有情況標示	10



使用本產品前請先詳細閱讀本使用說明書，以便正確的使用本產品。

保證書印至於說明書最後頁，請要求經銷商填妥購買日期及蓋店章，以確保您的權益。

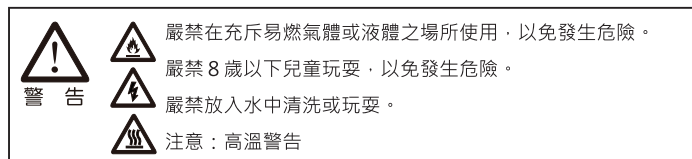
安全注意事項

使用本產品時必須遵守下列安全預防措施：

1. 本產品的輸入電壓為110V，並單獨在13A或以上插座使用。
2. 如電源線損壞，為了避免危險，必須由制造商、其維修部或類似部門的專業人員更換。
3. 本產品不能在外接定時器或獨立的遙控控制系統的方式下運行。
4. 為了使用安全，您使用的電源插座要有可靠的接地線並接地，避免與其他用電器共用同一插座，並且遠離易燃易爆物品。
5. 工作時或工作後的一段時間內，產品溫度較高，請勿觸摸，並請將產品置於兒童不易觸摸的地方，以免燙傷。
6. 不要使用本產品以外的附件或配件，以免引起火災、人身傷害、縮短產品使用壽命。
7. 工作過程中請勿移動，以免食材溢出造成燙傷或觸電。
8. 使用過程中，產品如有任何損壞，請立即與本公司客戶服務部門聯繫或與授權專業機構聯繫，請勿自行拆卸，以免發生危險。
9. 嚴禁將產品放入水中或其他液體中進行清洗，以免短路造成危險。
10. 初次使用本產品，會有一點煙或異味，使用一會後會自行消失，以後不再會出現。同時使用過程中偶爾會發生響聲，是產品熱脹冷縮所致，屬正常現象，請放心使用。
11. 為了您更好使用本產品，建議使用木鏟或塑料鏟，使用金屬鏟會縮短表面塗層的使用壽命，影響不沾效果。
12. 本電器不預期供生理、感知、心智能力、經驗或知識不足之使用者(包含孩童)使用，除非在對其負有安全責任的人員之監護或指導下安全使用；孩童應受監護，以確保孩童不嬉玩電器。
13. 兒童不可玩耍電器。
14. 請讓8歲以下兒童遠離本電器及其電源線。

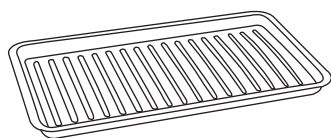
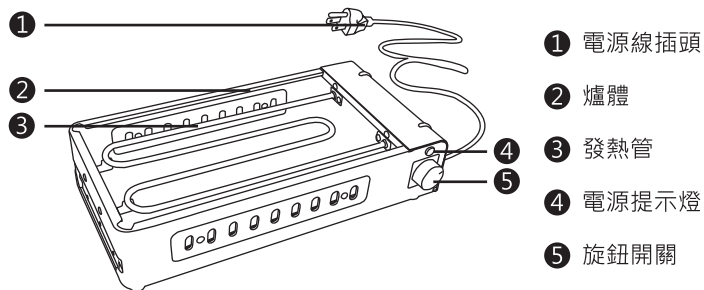
安全注意事項

15. 8歲以上的兒童可在持續受到監督的情況下使用此設備。
16. 8歲以上的兒童且有成人在旁監督，才可進行清潔與保養工作。
17. 請將說明書妥善保存，並在使用說明手冊所述範圍內使用本產品。
18. 使用後加熱元件之表面可能存在餘溫，請避免碰觸。
19. 請避免連接器(插座)受液體潑灑，以免造成危險。
20. 本產品只限室內使用。
21. 本產品僅供家庭使用，請勿作為商業用途使用。

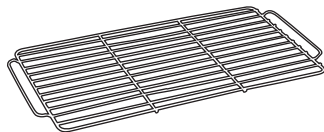


各部位名稱

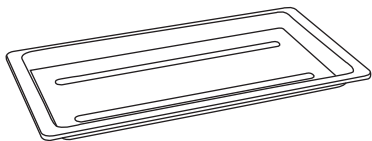
主機



⑥ 烤盤



⑦ 烤網

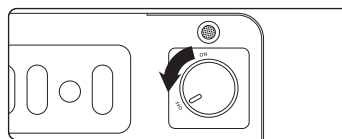


⑧ 接油盤

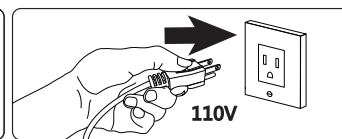
使用說明

使用前準備

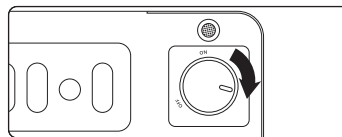
1. 將爐體放置在平坦的桌面上，並做好隔熱措施。
2. 將旋鈕開關調至“OFF”的位置(圖一)。
3. 將電源線插頭插入電源插座上(圖二)。
4. 避免本爐體與其它電器共用一個插座。
5. 發熱管是採用不銹鋼材質。
6. 將旋鈕開關順時針方向調至最高檔開始預熱(圖三)。
7. 依照料理的需求，將旋鈕開關調到適當的溫度。
8. 結束使用後，將旋鈕開關調至“OFF”的位置，等待爐體冷卻。
9. 冷卻後，即時清洗烤盤和烤網的殘留物，並保持清潔。



圖一



圖二



圖三

提醒

※燒烤前一定要在“接油盤”中倒入清水，幫助爐體散熱。

清潔與保養

烤盤(表面不沾塗層)

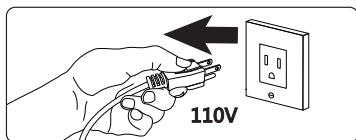
1. 清洗前，請先靜置烤盤完全冷卻，以避免燙傷和烤盤變形。
2. 請勿使用尖銳物或金屬製品的尖銳角(如鋼絲球、清潔布、刀叉、鐵鏟、牙籤等)來去除污垢，以免造成爐體表面的損傷。
3. 用柔軟的紙或餐巾擦去污垢，或直接放入水中清洗。

烤網

1. 清洗前，請先靜置烤網完全冷卻，以避免燙傷和烤網變形。
2. 可以用清潔布或鋼絲球清洗。
3. 清洗乾淨後，用乾布擦乾放在通風處晾乾即可。

爐體

1. 清洗前請先確認是否已關閉電源，插頭是否已經拔出(圖四)。爐體是否已經完全冷卻，以避免燙傷。
2. 爐體絕對禁止放入清水中清洗。
3. 請勿使用尖銳物或金屬製品的尖銳角(如鋼絲球、清潔布、刀叉、鐵鏟、牙籤等)來去除污垢，以免造成爐體表面的損傷。
4. 用柔軟的布進行擦拭爐體表面，遇上難清洗的污垢，可用放入少許的洗潔精的布進行擦拭(圖五)。



圖四



圖五

簡易故障排除

狀況	原因分析	解決方法
燈不亮不熱	· 電路斷路 · 開關故障	· 檢查插頭是否通電 · 旋鈕開關是否打開 · 請聯繫客服中心
燈亮不熱	· 電路斷路 · 開關故障	· 檢查插頭是否插到位 · 旋鈕開關是否調節到高檔 · 請聯繫客服中心

緊急處理方法

※本產品發生異常時，請先將旋鈕開關旋至OFF，使主機停止運作，再將電源插頭拔起，若在異常情況下持續運轉，容易因發熱等問題，造成火災觸電等危險。

- a.使用中若發生產品冒煙或起火燃燒時，請盡速將電源插頭拔掉，並通知原廠服務人員處理。
- b.電源線如有破損時，必須由製造廠商或其服務處具有類似資格的人員更換，以避免發生危險。

※切勿自行拆修，以免發生危險。

※如果本產品發生故障，請送回原購買經銷商或連繫售後服務專線：
(02)2904-1876，並出示保證書及告知故障內容及現象。

產品規格

品名	煎烤兩用電烤盤
型號	MS-A02
額定電壓	110V
額定頻率	60Hz
總額定消耗電功率	1300W
機體尺寸	405x204x100(寬x深x高)mm
產品重量	約1.32KG
配件	烤網x1(寬348x深178)mm 烤盤x1(寬348x深197)mm 接油盤x1(寬340x深182)mm
材質	外殼：鋼板烤漆 烤網：SUS 304 烤盤：鋼板+不沾塗層 接油盤：不鏽鋼
附屬品	說明書（保固於封底說明）
商品原產地	中國
製造年份	詳見規格標

限用物質含有情況標示

設備名稱：電烤盤 Equipment name		型號（型式）：MS-A02 Type designation (Type)				
單元 Unit	限用物質及其化學符號 Restricted substances and its chemical symbols					
	鉛Lead (Pb)	汞Mercury (Hg)	鎘Cadmium (Cd)	六價鉻 Hexavalent chromium (Cr ⁶⁺)	多溴聯苯 Polybrominated biphenyls (PBB)	多溴二苯醚 Polybrominated diphenyl ethers (PBDE)
塑料件	○	○	○	○	○	○
發熱盤	○	○	○	○	○	○
溫控器	○	○	○	○	○	○
電源線	○	○	○	○	○	○
螺絲	○	○	○	○	○	○
<p>備考1. “超出0.1 wt %”及“超出0.01 wt %”係指限用物質之百分比含量超出百分比含量基準值。 Note 1 : “Exceeding 0.1 wt %” and “exceeding 0.01 wt %” indicate that the percentage content of the restricted substance exceeds reference percentage value of presence condition.</p> <p>備考2. “○”係指該項限用物質之百分比含量未超出百分比含量基準值。 Note 2 : “○” indicates that the percentage content of the restricted substance does not exceed the percentage of reference value of presence.</p> <p>備考3. “-”係指該項限用物質為排除項目。 Note 3 : The “-” indicates that the restricted substance corresponds to the exemption.</p>						

備註
