

NI NICONICO 製品保證書

本保證書需填入購買日期及加蓋經銷商店章始生效力，未蓋店章、日期前請保留原始發票。

客戶姓名：	經銷商店章
聯絡電話：()	
手 機：	
地 址：	
產品名稱：複合式陶瓷美型電暖器	
產品型號：NI-EH1009	
購買日期： 年 月 日	


保證內容

- 憑本保證書，自購買日起壹年內免費服務。
(不含使用 / 操作說明書)
- 本公司家電產品轉為營利商務用時，保固 6 個月。
- 非保證範圍：本機以外之配件。
- 小家電產品如：吸塵器、電磁爐、電風扇、電話機等，如需服務請送至服務站或特約經銷商修理。
- 保證期間因下列情形發生故障者，本公司酌收材料工本費：
 - ① 未依使用說明書使用注意事項內容操作使用者。
 - ② 自行拆修或改裝者。
 - ③ 未按規定電壓使用致造成機器不良者。
 - ④ 外觀因使用自然汙舊者。
 - ⑤ 因天災、地變、鼠害、蟲害等所導致者。
- 本公司對各產品均訂有零件之保存期限，若超過期限，本公司盡量以現行生產產品類似零件代用修理，如無法代用，尚祈見諒。
- 遇有下列情形之一，本公司得按價收費：
 - ① 超過保證期間者。
 - ② 未出示本保證書者。
 - ③ 保證書記載經塗改或內容與現物不符者。
 - ④ 保證書內容購買日期未填寫及未加蓋經銷商店章者，視同失去保證能力。
- 服務再保證：
 - ① 保證期間內，依保證年限執行，不再給予延長。
 - ② 保證期間外修理 (即收費服務) 付費維修之零件將以三個月給予保證。
- 本保證書如有遺失，恕不補發，敬請妥為保存。
- 本產品無到府服務，若發生故障請送回原購買經銷商或聯繫售後服務專線。
- 本產品售後服務委託昶宏股份有限公司。
服務專線：(02) 2904-1876

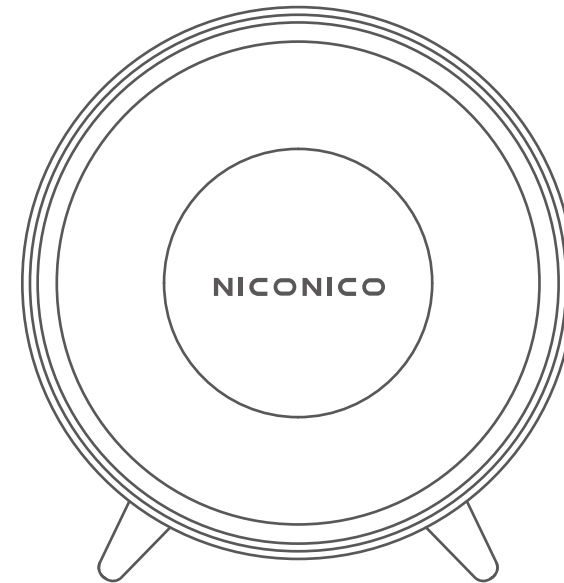
委製/進口商：昶宏股份有限公司
地 址：新北市新莊區中正路653之2號2樓
電 話：(02)29041877
傳 真：(02)29041879

維修服務商地址：新北市五股區中興路三段48之13號
送修請先撥打售後服務專線：(02)29041876

總代理 昶宏股份有限公司



複合式陶瓷美型電暖器 NI-EH1009



家庭用

使用本產品前請先詳細閱讀本使用說明書，以便正確的使用本產品。

保證書印至於說明書封底，請要求經銷商填妥購買日期及蓋店章，以確保您的權益。

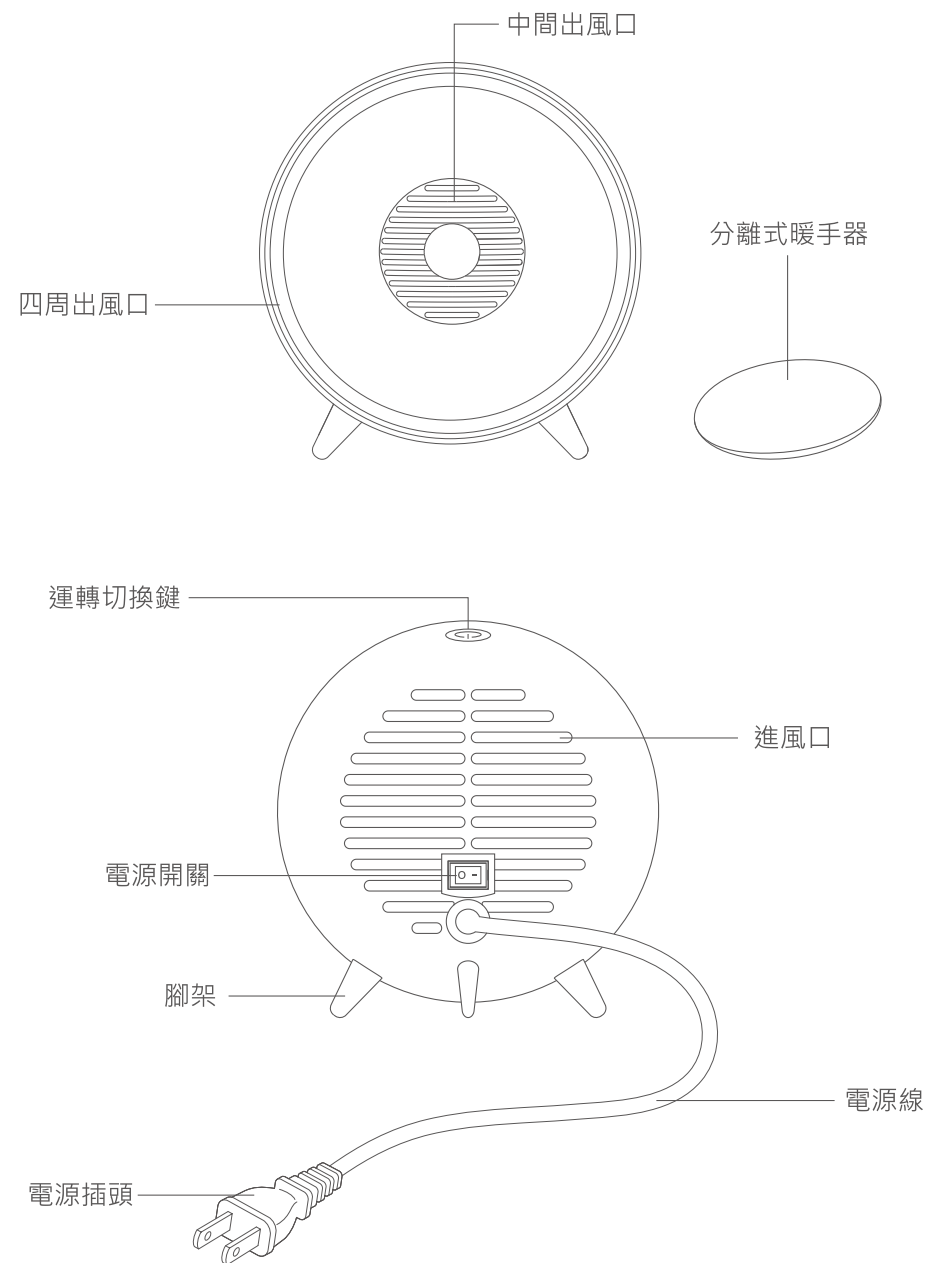
安全注意事項

使用本產品時必須遵守下列安全預防措施：

- 本產品僅限家庭暖房使用，不適用於其他商業、營業及工業用途。
- 插上插頭前請先確認家中插座電源是否與本產品相符(110V)，切勿插在220V的插座上，以免發生危險。
- 本產品不得直接置於插座下方使用。
- 切勿自行拆卸、維修或自行更換零件。
- 切勿將本產品倒下使用。
- 若發現電線或插頭有破損、斷裂的情況時，切勿再繼續使用本產品，應立即與本公司維修部聯絡，更換電源線。
- 使用產品時切勿將手指或尖銳物品（如筆、筷子等）插入本產品中，以免發生危險。
- 請勿在高溫（40°C以上）、高濕及多塵環境中使用。
- 勿在浴池、淋浴間或游泳池之環境下使用本產品，避免觸電造成危險。
- 清潔前請先將插頭自插座中拔掉後，待機器冷卻後再開始清潔動作。
- 請勿用水直接沖洗本產品。
- 產品使用中人員請勿離開，可能引起燒焦及火災發生的危險和故障原因。
- 不要長時間對人體吹拂。
- 使用本產品時，請遠離熱源，如瓦斯爐附近。
- 產品一般建議使用時間約2~3小時，若要長時間使用，建議在周圍放置一杯水，可避免可能造成皮膚乾燥的狀況發生。
- 使用時，請遠離障礙物、揮發性物品，如殺蟲劑、酒精等。
- 不使用時請將插頭自插座中拔掉。
- 本產品請置於平穩的地面或桌面上使用，切勿於斜坡不平處使用本產品。
- 維修服務需使用原廠零件，如任意更換非公司認可之原廠零組件，以致造成損害，本公司不負保固及損害賠償責任。
- 警告：本產品未具備控制房間溫度的裝置。除非持續監督，不可在小房間內由無法自行離開房間的人使用。
- 電器不得藉由外接計時器或分離遙控系統操作。
- 本電器不預期供生理、感知、心智能力、經驗或知識不足使用者(包含孩童)使用，除非在對其負有安全責任的人員之監護或指導下安全使用；孩童應受監護，以確保孩童不嬉玩電器。

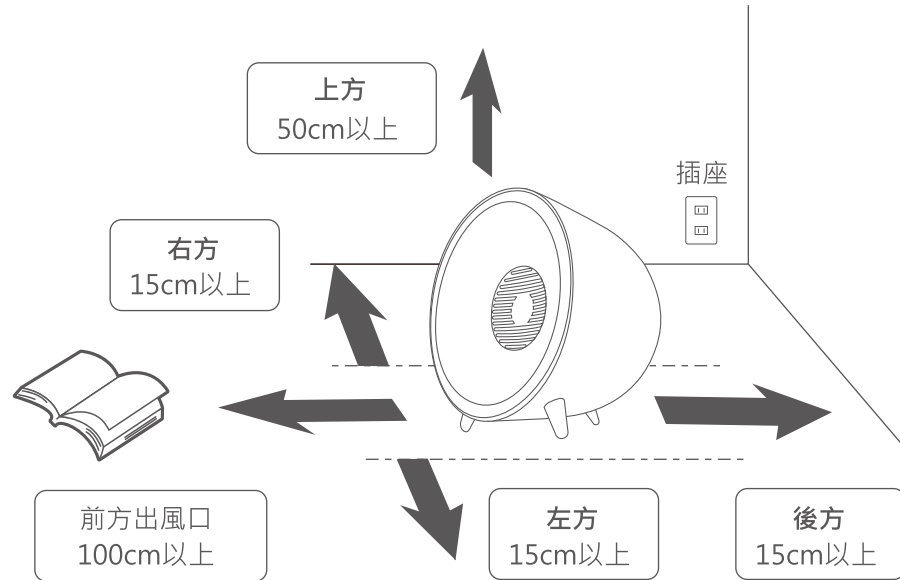
各部位名稱

主機



使用方式

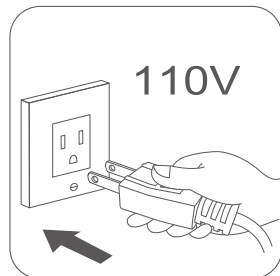
※本產品放置位置請遵守以下間距



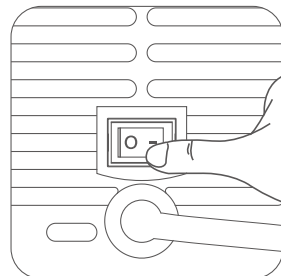
- 本產品不得直接放置於電源插座下
- 一般距離15cm以上，如在窗簾附近使用，請距離窗簾1m以上距離

- 1.先確認機器電源開關處於「O(關)」的位置，再將電源插頭插入110V的插座(圖一)。
- 2.將電源開關切到「I(開)」的位置(圖二)。
- 3.輕觸運轉切換鍵(圖三)，即可循環調整運轉模式


運轉模式：暖風模式(按第一下) ▶ 送風模式(長按二秒) ▶ 待機模式(按第二下)



圖一



圖二



圖三

使用方式

電源開關開啟狀態下，運轉模式與運轉切換鍵顯示燈說明

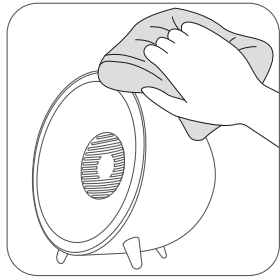
功能模式	燈號顯示	功能說明
起始燈號	紅燈	<ul style="list-style-type: none"> • 每次開啟電源開關的同時，進入待機模式 • 當傾倒保護裝置啟動後，產品扶正的同時，紅燈閃爍，延續剛才的運轉模式
【模式一】 暖風	綠燈	機器吹出暖風
【模式二】 送風	綠燈	機器吹出自然風
【模式三】 待機	紅燈	送風狀態運行15秒，機器停止運轉
傾倒保護	紅燈閃爍	<ul style="list-style-type: none"> • 當機器傾倒警示音響起，立即進入送風狀態運行15秒，機器停止運轉。 • 若再次扶正，產品延續剛才的運轉模式

暖手器使用

- 將暖手器磁吸在電暖器中間出風口，按下運轉切換鍵啟動暖風模式。
- 45分鐘後將暖手器取下，暖手器可持續放熱約20分鐘。

清潔與保養


1. 清潔與保養前，請先將插頭自插座中拔離。
2. 機體外部有髒汙的地方，可以用中性清潔劑沾濕布擦拭，再以軟布擦拭乾淨即可(圖一)。
3. 切勿使用揮發性溶劑，如甲苯、酒精、汽油等(圖二)擦拭塑膠殼，以免造成塑膠變色、變質。
4. 切勿將本產品浸入水中清洗，或放在水龍頭下沖洗(圖三)。
5. 清潔完成後如不使用，請將本產品放置於通風乾燥處收藏。



圖一



圖二



圖三

緊急處理方式

本產品發生異常時，請先將電源開關關閉，若在異常情況下持續運轉，容易因發熱等問題，造成火災，觸電等危險。



※使用中若發生產品冒煙或起火燃燒時，請盡速將電源插頭拔掉，並通知原廠服務人員處理。

※電源線如有破損時，必須由製造廠商或其服務處具有類似資格的人員更換，以避免發生危險。

如內部機件發生故障，請與02-29041876服務專線或就近經銷商諮詢。



警告：為了避免過熱，禁止將衣物覆蓋在機器本體上。

警告

- 機體安裝於特殊環境時(例：易受鹽分，硫磺等物質所侵蝕之地區)，請先知會本公司或經銷商提保護措施，如未知會致造成機件損害及影響週遭財務等，本公司不負保固、維修及一切損害之責任。
- 維修服務需使用原廠零件，如任意更換非公司認可之原廠零組件，以致造成損害，本公司不負保固及損害賠償責任。
- 本產品如有任何損壞時，必須由本公司服務單位或具有類似資格的人員更換以避免危險。
- 若有發現液體從電器中洩漏，不宜再繼續使用本產品，並請立即送修。



警告



嚴禁在充斥易燃氣體或液體之場所使用，以免發生危險。

嚴禁8歲以下兒童玩耍，以免發生危險。

嚴禁放入水中清洗或玩耍。

簡易故障排除

- 如出現使用異常時，請立即停止使用，並將電源線拔下，請洽經銷商或本公司服務單位，並請出示保證書及告知故障內容及現象。
- 保證書如遺失恕不補發，請妥為保管。
- 購買時，請經銷商填寫購買日期及蓋店章，保證事項依保證書內記載。
- 超過保證期限者，得酌收成本材料費。

下列狀況可能不是故障，請在送修前先檢查清楚。

異常狀況	調查項目	處理方式
無法啟動	插頭沒插好	確認插頭插入110V的插座中
	電源開關沒開	請按下電源開關
不加熱	機器傾倒保護裝置啟動	將機器擺正放在平穩的平台
	內部溫度保護裝置啟動	請關機待機器降溫，再重新開機
沒有風	進風口灰塵或異物阻塞	清洗灰塵、異物取出
扇葉旋轉時有異音	扇葉變形	請與售後服務商連繫送修
	扇葉沒裝好	
	扇葉卡異物	

產品規格

品名	複合式陶瓷美型電暖器
型號	NI-EH1009
額定電壓/頻率	110V/60Hz
總額定消耗電功率	400W
加熱材質	PTC陶瓷發熱體
尺寸	144寬x128深x149高mm
淨重	約560g
配件	暖手器x1
商品原產地	中國
製造年份	詳見規格標

