

NI CO NICONICO 製品保證書

本保證書需填入購買日期及加蓋經銷商店章始生效力，未蓋店章、日期前請保留原始發票。

客戶姓名：	經銷商店章
聯絡電話：()	
手 機：	
地 址：	
產品名稱：無線手持攪拌料理機	
產品型號：NI-CM1015	
購買日期： 年 月 日	


保證內容

- 憑本保證書，自購買日起壹年內免費服務。
(不含使用 / 操作說明書)
- 本公司家電產品轉為營利商務用時，保固 6 個月。
- 非保證範圍：本機以外之配件。
- 小家電產品如：吸塵器、電磁爐、電風扇、電話機等，如需服務請送至服務站或特約經銷商修理。
- 保證期間因下列情形發生故障者，本公司酌收材料工本費：
 - ① 未依使用說明書使用注意事項內容操作使用者。
 - ② 自行拆修或改裝者。
 - ③ 未按規定電壓使用致造成機器不良者。
 - ④ 外觀因使用自然汗舊者。
 - ⑤ 因天災、地變、鼠害、蟲害等所導致者。
- 本公司對各產品均訂有零件之保存期限，若超過期限，本公司盡量以現行生產品類似零件代用修理，如無法代用，尚祈見諒。
- 遇有下列情形之一，本公司得按價收費：
 - ① 超過保證期間者。
 - ② 未出示本保證書者。
 - ③ 保證書記載經塗改或內容與現物不符者。
 - ④ 保證書內容購買日期未填寫及未加蓋經銷商店章者，視同失去保證能力。
- 服務再保證：
 - ① 保證期間內，依保證年限執行，不再給予延長。
 - ② 保證期間外修理 (即收費服務) 付費維修之零件將以三個月給予保證。
- 本保證書如有遺失，恕不補發，敬請妥為保存。
- 本產品無到府服務，若發生故障請送回原購買經銷商或聯繫售後服務專線。
- 本產品售後服務委託昶宏股份有限公司。
服務專線：(02) 2904-1876

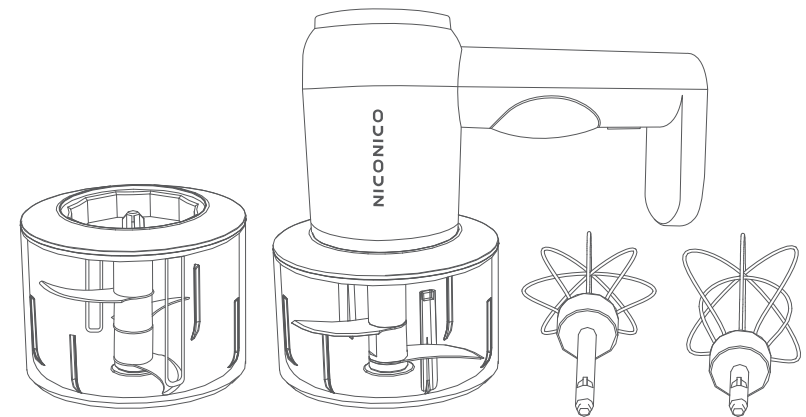
委製/進口商：昶宏股份有限公司
地 址：新北市新莊區中正路653之2號2樓
電 話：(02)29041877
傳 真：(02)29041879

維修服務商地址：新北市泰山區貴子路17-17號
維修服務專線：(02)29041876

總代理 昶宏股份有限公司



無線手持攪拌料理機 NI-CM1015



家庭用

使用本產品前請先詳細閱讀本使用說明書，以便正確的使用本產品。

保證書印至於說明書封底，請要求經銷商填妥購買日期及蓋店章，以確保您的權益。

安全注意事項

使用本產品時必須遵守下列安全預防措施：

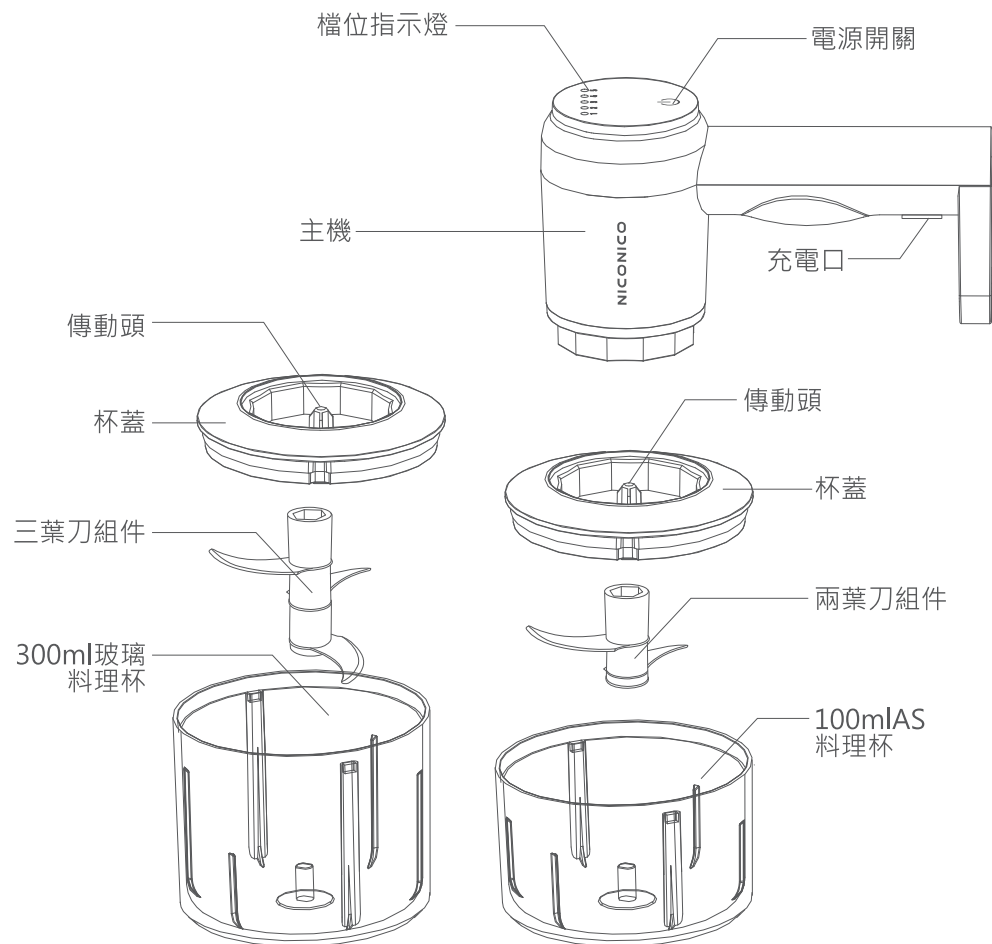
- 此產品僅限家用及室內使用，請勿作為營業用及戶外使用。
- 主機以及USB充電線請勿用水沖洗，或直接浸泡水中。
- 使用前請確認料理杯及刀片與相關配件是否已確實裝妥後，才能按下點動開關。
- 請勿在料理杯中放入過熱食物或者大於45°C液體進行攪拌。
- 若發現刀片有破損情形時，請勿使用，並送維修。
- 本產品請放置於平穩牢固的檯面使用。
- 遠離高溫發熱器具，避免環境溫度過高，影響此產品運作。
- 若USB充電線損壞、插頭有損壞或產品故障時，請連繫售後服務商並送站維修。
- 本產品若充電完畢，請您將USB充電線拔除，以延長產品壽命並維護相關使用安全。
- 馬達運轉時，請勿強制移除攪拌棒或打開料理杯，以免發生危險。
- 在本產品運行過程中請保持雙手，頭髮，衣服和其他器具，遠離主機和攪拌棒，以避免造成損壞和造成人身傷害的風險。
- 請存放於乾燥的環境，請勿存放於陽光直射、高溫高壓、潮濕悶熱的環境。
- 請勿使用汽油或酒精...等揮發性的去汙劑擦拭本產品。
- 長時間不使用本產品，請每隔三個月充一次電，以防止電池損壞。
- 電量不足時請及時充電。
- 除說明書中提到的可拆卸組件外，請勿自行拆解或維修主機。
- 本產品不能用來加工較硬的食材，例如：帶骨頭肉類，如咖啡豆、大豆、阿膠、大米、冰塊、或冷茶食物類似的食材。
- 請勿將本產品放入微波爐加熱或冰箱冷凍，以免造成產品破損。
- 加入食物前，請檢查刀片是否安裝到位，是否運轉自如，如果刀片不能轉動或是轉動緩慢，請先檢查料理杯中是否有障礙物，如有請先取出障礙物。
- 加入食物後，請檢查刀片是否有偏離正確位置，如果刀片未能快速運轉，請先移開主機，取出過多的食物或是擺平食物，再重新安裝主機，按下電源開關。
- 刀片鋒利，請不要用手直接接觸刀刃，取出和安裝時請握住刀片上的刀桿進行操作。
- 電器不得藉由外接計時器或分離遙控系統操作。

安全注意事項

- 請勿使用本產品混合易燃或非食用物品避免釀成意外。
- 請勿讓兒童、老人或身心障礙人士，靠近、操作或清洗本產品。
- 本電器不預期供生理、感知、心智能力、經驗或知識不足使用者(包含孩童)
- 丟棄本產品前，必須將電池從主機中取出。
- 要取出電池時，本產品必須要斷電。

各部位名稱

主體



配件



3

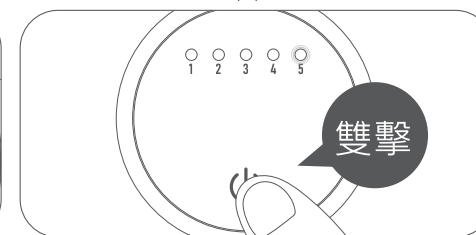
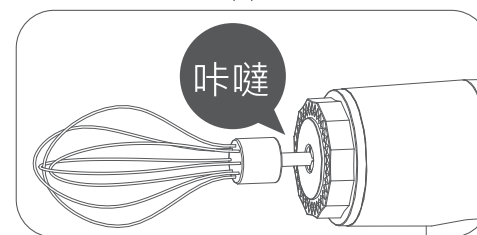
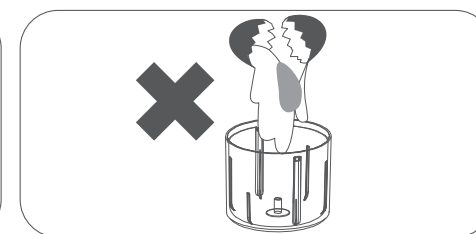
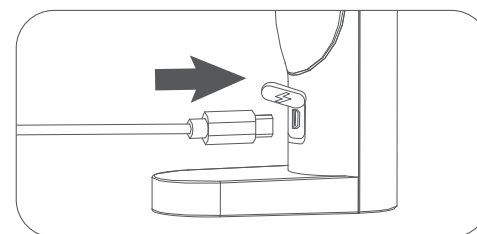
使用方式

充電方式

- 請用5V=1A的適配器充電，充電時1檔位指示燈顯示「紅燈」長亮，充電完成後顯示「藍燈」長亮。
- 充電時間大約為2小時。
- 充電時本產品不能啟動工作。
- 當使用過程中檔位指示燈紅燈閃爍，提示需要充電。
- 充飽電約可使用40次，一次50秒。

攪拌功能

- 第一次使用請先將主機充滿電，並將其他配件清洗乾淨（圖一）。
- 將要攪拌的食物放於攪拌碗中。
- 配置的透明杯不可用作攪拌碗（圖二）。
- 插入附件之前，確保產品是處於關機狀態。
- 將蛋清棒插入主機聽到“咔嚓”，一聲即是安裝到位（圖三）。
- 產品為觸控式面板，雙擊電源開關鍵啟動本產品（圖四），預設第5段檔位，根據自己需要來選擇檔位，啟動後每觸摸一次電源開關，檔位依次調整，長按2秒電源開關，產品關機停止工作。



4

使用方式

注意



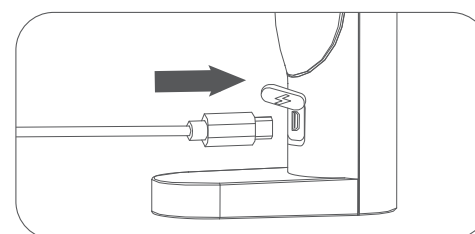
- ※ 操作時請不要將刀、金屬湯匙、叉、筷子等...放入攪拌碗中。
- ※ 只能在關機狀態下拔取蛋清棒或奶泡棒。
- ※ 本產品不適用於攪拌過稠的食材，如果攪拌過稠的食材，將啟動過載保護程序。
- ※ 產品使用時間建議工作一次休息一分鐘，連續使用3次後需要休息30分鐘，每個檔位都設置有使用的時間限制。

檔位	5檔(強速)	4檔	3檔	2檔	1檔(弱速)
預設轉動時間	50秒	55秒	60秒	65秒	70秒

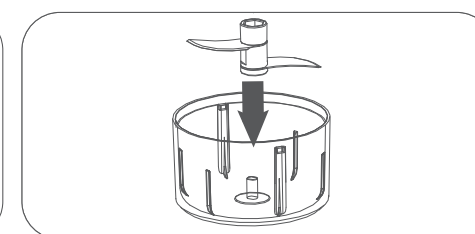
使用方式

切碎功能

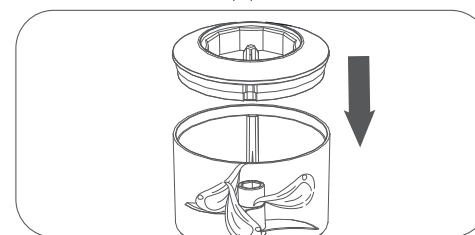
- 第一次使用請將主機充滿電（圖一），充滿後藍色燈恆亮，然後將需要使用的攪拌杯、刀組件、杯蓋清洗乾淨。
- 將刀組件裝進杯內的刀軸上，再將洗乾淨的食物放入杯中（圖二），注意均勻放置及食物上限。
- 蓋上杯蓋，注意對準限位槽蓋入（圖三），並確保中間的傳動頭插入刀桿內。
- 將主機放入杯蓋的凹台內，並確保主機上的十字槽插入杯蓋的傳動頭（圖四）。



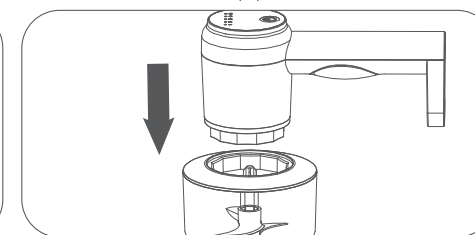
圖一



圖二



圖三



圖四

使用方式

攪拌技巧

- 冷凍的食品如奶油、雞蛋攪拌前應該先提前拿出來，於室溫下放置一段時間。
- 為了避免蛋殼或臭雞蛋影響烹飪，應先把蛋打到其他容器內，再倒入攪拌碗內。
- 不要攪拌過長時間，按菜單操作即可，對於較為乾的混合物，一般用低檔攪拌。
- 氣候條件、季節溫度變化、混合成分溫度和材料都會隨時變化，這些都會對攪拌時間和攪拌所取得的效果產生影響。
- 開始時建議用較低檔的攪拌，然後慢慢加速到高檔位，可預防混合物濺出。
- 切碎的食物不能超過上限，食物必須切成小於15*15*15mm塊狀，肉類不能帶筋、皮、肥肉。
- 不能用來攪拌果汁及切碎乾、硬、帶核的食材。

清潔與保養

- 本產品使用完後請立即清潔主機，刀組和料理杯、蛋清棒、奶泡棒。
- 本產品除了主機外，各部配件都可用洗潔精及海棉清洗，請勿使用硬質鋼絲清洗，以免損表面。
- 刀片清潔時可佩戴手套，避免發生危險。
- 主機表面可用濕布擦拔，不能用水沖洗，避免漏電發生故障。
- 嚴禁對本產品的部件進行高溫消毒。
- 產品長時間不使用時，請清潔乾淨，裝入原紙箱中，置於通風或乾燥地方，避免受潮機器故障。
- 本產品長期不使用，請於三個月內充一次電來進行保養。

緊急處理方法

本產品發生異常時，請先將電源開關關閉，若在異常情況下持續運轉，容易因發熱等問題，造成火災，觸電等危險。

※使用中若發生產品冒煙或起火燃燒時，請盡速將電源插頭拔掉，並通知原廠服務人員處理。



※電源線如有破損時，必須由製造廠商或其服務處具有類似資格的人員更換，以避免發生危險。

如內部機件發生故障，請與02-29041876服務專線或就近經銷商諮詢。

警告

- 機體安裝於特殊環境時(例：易受鹽分，硫磺等物質所侵蝕之地區)，請先知會本公司或經銷商提保護措施，如未知會致造成機件損害及影響週遭財務等，本公司不負保固、維修及一切損害之責任。
- 維修服務需使用原廠零件，如任意更換非公司認可之原廠零組件，以致造成損害，本公司不負保固及損害賠償責任。
- 本產品如有任何損壞時，必須由本公司服務單位或具有類似資格的人員更換以避免危險。
- 若有發現液體從電器中洩漏，不宜在繼續使用本產品，並請立即送修。



警告



嚴禁在充斥易燃氣體或液體之場所使用，以免發生危險。



嚴禁 8 歲以下兒童玩耍，以免發生危險。

嚴禁放入水中清洗或玩耍。

使用異常處理

- 如出現使用異常時，請洽經銷商或本公司服務單位，並請出示保證書及告知故障內容及現象。
- 保證書如遺失恕不補發，請妥為保管。
- 購買時，請經銷商填寫購買日期及蓋店章，保證事項依保證書內記載。
- 超過保證期限者，得酌收成本材料。

電器與電池的廢棄處理

- 本電器不可在使用壽命結束時以家庭廢棄物處理，而是要棄置於回收電機電子家用電器的集中回收處。
- 本電器採用可回收的材質。您可回收二手家用電器，對環境保護盡一份心力。請向當地主管機關詢問相關的回收處資訊。
- 電池含有可能對環境造成汙染的物質。
- 當您要拋棄本產品時，請先將電池拆下。廢棄電池請不要與一般家庭廢棄物一起丟棄，應帶到正式的回收點進行回收。



廢電池請回收

產品規格

品名	無線手持攪拌料理機
型號	NI-CM1015
額定電壓	5V=1A
總額定消耗電功率	20W
淨重	約234g
外觀尺寸	59.5寬x159高x92.4深mm
電池規格	高效鋰電池 3.7V=1300mAh
攪拌棒 材質	SUS304
本體材質	PP塑料
配件材質	刀片(塑料) : SUS304 +POM 料理杯 : AS/玻璃
配件	300ml料理杯x1、100ml料理杯x1、杯蓋x2、蛋清棒x1 奶泡棒x1、三葉刀組件x1、兩葉刀組件x1、USB充電線x1
商品原產地	中國
製造年份	詳見規格標

備註

備註

備註
