

NI CO NICONICO 製品保證書

本保證書需填入購買日期及加蓋經銷商店章始生效力，未蓋店章、日期前請保留原始發票。

客戶姓名：	經銷商店章
聯絡電話：()	
手 機：	
地 址：	
產品名稱：強效吸入電擊式捕蚊燈	
產品型號：NI-EML1001	
購買日期： 年 月 日	

保證內容

- 憑本保證書，自購買日起壹年內免費服務。
(不含使用 / 操作說明書)
- 本公司家電產品轉為營利商務用時，保固 6 個月。
- 非保證範圍：本機以外之配件。
- 小家電產品如：吸塵器、電磁爐、電風扇、電話機等，如需服務請送至服務站或特約經銷商修理。
- 保證期間因下列情形發生故障者，本公司酌收材料工本費：
 - ① 未依使用說明書使用注意事項內容操作使用者。
 - ② 自行拆修或改裝者。
 - ③ 未按規定電壓使用致造成機器不良者。
 - ④ 外觀因使用自然汗舊者。
 - ⑤ 因天災、地變、鼠害、蟲害等所導致者。
- 本公司對各產品均訂有零件之保存期限，若超過期限，本公司盡量以現行生產品類似零件代用修理，如無法代用，尚祈見諒。
- 遇有下列情形之一，本公司得按價收費：
 - ① 超過保證期間者。
 - ② 未出示本保證書者。
 - ③ 保證書記載經塗改或內容與現物不符者。
 - ④ 保證書內容購買日期未填寫及未加蓋經銷商店章者，視同失去保證能力。
- 服務再保證：
 - ① 保證期間內，依保證年限執行，不再給予延長。
 - ② 保證期間外修理 (即收費服務) 付費維修之零件將以三個月給予保證。
- 本保證書如有遺失，恕不補發，敬請妥為保存。
- 本產品無到府服務，若發生故障請送回原購買經銷商或聯繫售後服務專線。
- 本產品售後服務委託昶宏股份有限公司。
服務專線：(02) 2904-1876

委製/進口商：昶宏股份有限公司
地 址：新北市新莊區中正路653之2號2樓
電 話：(02)29041877
傳 真：(02)29041879

維修服務商地址：新北市泰山區貴子路17-17號
維修服務專線：(02)29041876

總代理 昶宏股份有限公司



強效吸入電擊式捕蚊燈 NI-EML1001



家庭用

使用本產品前請先詳細閱讀本使用說明書，以便正確的使用本產品。

保證書印至於說明書封底，請要求經銷商填妥購買日期及蓋店章，以確保您的權益。

安全注意事項

使用本產品時必須遵守下列安全預防措施：

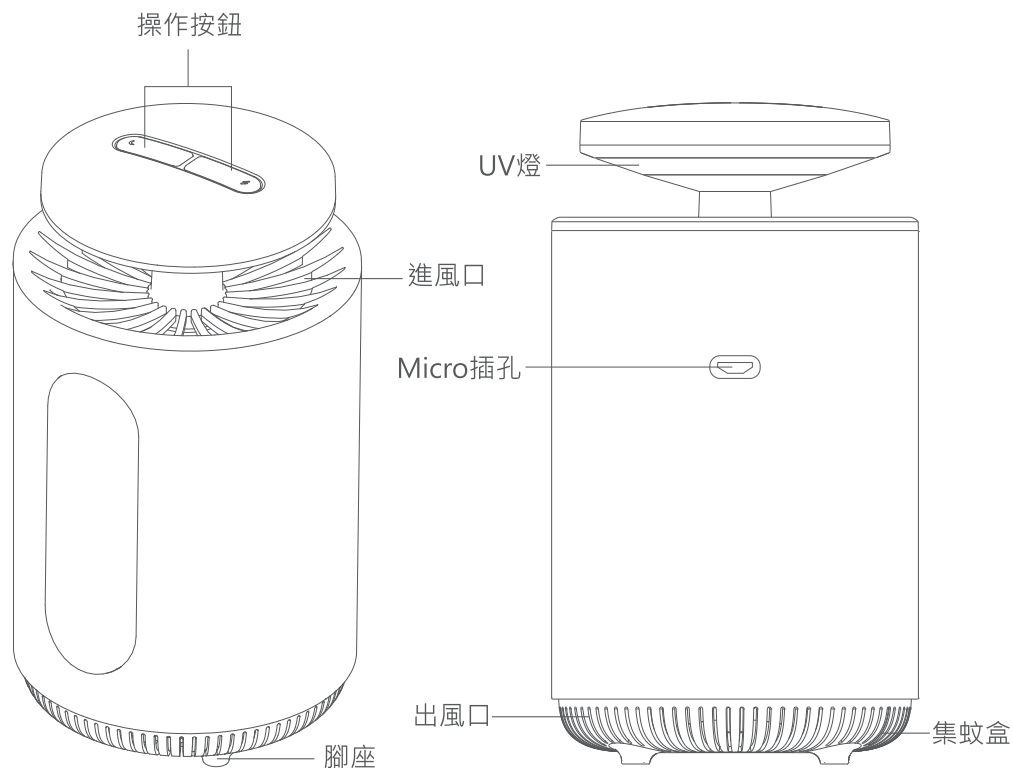
- 使用本產品前，請仔細閱讀說明書；並檢查電壓與供電電壓是否一致，長期不使用或保養時，請拔除電源線。
- 本產品僅適用於家庭及室內使用，請勿將本產品用於商業用途或未指定之其他用途。
- 請勿讓孩童單獨使用或玩耍本產品。
- 本產品嚴禁吸入或投入易燃物、易爆物及有害物體(如：炭火、汽油、腐蝕劑等)否則可能損壞產品或引起火災，造成人身傷害等意外。
- 嚴禁將集蚊盒以外的部位直接用水沖淋或直接放入水中清洗。
- 嚴禁將電源線及主機浸在水中，如果設備潮濕，請立即拔出電源線，以防觸電。
- 請勿用力拉扯或扭曲電源線；手潮濕時請勿插拔電源線。
- 請勿將電源線懸掛在桌子或檯面邊緣。
- 禁止在無人看管的情況下使用本產品。
- 請存放於乾燥環境，禁止將本產品放置於高溫場所，或陽光直射、潮濕之場所。
- 經常檢查主機、電源線是否有破損，一旦主機或電源線有破損跡象，應停止使用並送到最近的維修服務中心去檢查及維修。
- 機器要移動時請先關閉使用中的功能並拔除電源線。
- 如不使用本產品，請關閉電源，並將電源線拔除，以延長產品壽命並維護相關使用安全。
- 為確保產品發揮完全功能，使用時請與牆壁保持適當距離。
- 本產品工作時請勿將手伸入機內或移動機器，以免風扇刮傷手指或發生其他意外。
- 請將本產品放置穩定或不會滑動的地方使用，應避免機器造成翻覆發生危險。
- 本產品應避免接觸揮發性或易燃物附近使用。
- 請務必使用本產品所附之專用USB電源線，或選用合格有認證的適配器，以免發生危險或造成產品故障。
- 使用過程中，如發現機體溫度太高及發出異常聲音時，應立即停止使用並送至經銷商或維修站進行維修，切勿自行拆修。
- 維修服務需使用原廠零件，如任意更換非公司認可之原廠零組件，以致造成損害，本公司不負保固、維修及一切損害之責任。
- 本產品如有任何損壞時，必須由本公司服務單位或具有類似資格的人員更換，以避免發生危險。

安全注意事項

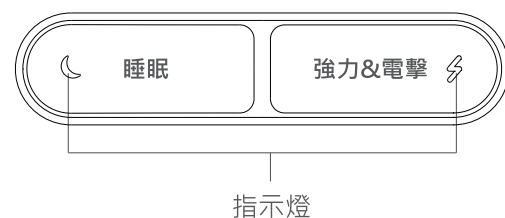
- 電器不得藉由外接計時器或分離遙控系統操作。
- 本電器不預期供生理、感知、心智能力、經驗或知識不足之使用者（包含孩童）使用，除非在對其負有安全責任的人員之監護或指導下安全使用；孩童應受監護，以確保孩童不嬉玩電器。

各部位名稱

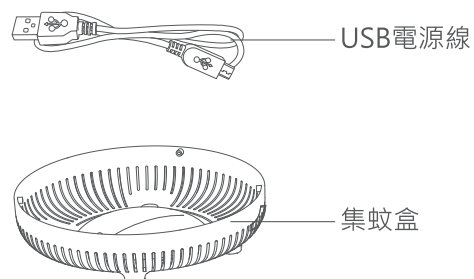
主機



操作按鈕



配件



使用方式

建議首次使用時先檢查配件是否齊全，產品是否完好無損。

1. 啟動各項功能時，請先將電源線插入電源插孔，依需求按下想要的功能即可使用。
2. 不使用時請關閉使用中的功能，並拔除USB電源插頭。

捕蚊功能

1. 按下"強力&電擊"即可開啟捕蚊功能，此時UV燈亮起，風扇、電擊網啟動，此模式捕蚊效果最佳。
2. 如需關閉捕蚊功能，再次按下"強力&電擊"即可關閉。

夜間捕蚊功能

1. 按下"睡眠"即可開啟夜間捕蚊功能，此時UV燈亮起，風扇啟動，此模式風扇將會減弱些，減少睡眠時的干擾。
- ※提醒：當開啟夜間捕蚊功能，此時電擊網會自動停止。
2. 如需關閉捕蚊功能，再次按下"睡眠"即可關閉。

注意事項

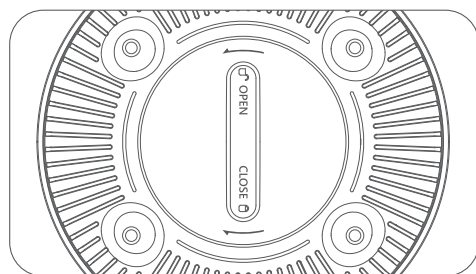
- 將捕蚊燈擺放於離地面1米高的地方，而且在無人的情況下使用效果更佳。
- 清理集蚊盒前，應先關閉使用中的功能並拔除USB電源線，再將集蚊盒拿出進行清潔。
- 在室內使用時，只要將捕蚊時間安排在睡前幾個小時進行，人暫時離開並將室內所有照明燈光熄滅，等要睡覺時，蚊蟲已被清除。若室內傢俱較多，躲藏的蚊蟲出動時間不一，滅蚊時間可能較長一點；在辦公室、營業場所或者野外使用時，可在傍晚時開啟。經一夜關閉照明燈誘殺，蚊子都已被誘除。
- 捕捉到蚊子後不要馬上關閉捕蚊功能或拔除USB電源線，要讓風扇繼續運轉，直到蚊子脫水風乾。
- 殺蒼蠅時，可在集蚊盒內放入糖果等引誘劑，利用燈光和氣味誘捕以及氣流吸入，將其殺滅。

清潔與保養

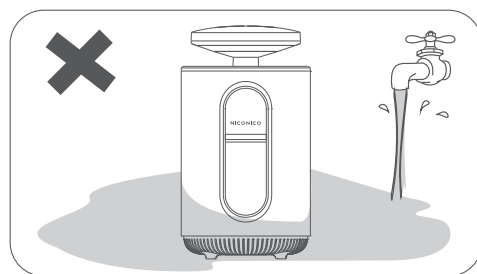
1. 清理集蚊盒前，請先關閉使用中的功能並拔除USB電源線。
2. 握住集蚊盒往開鎖方向旋轉(圖一)，即可取下集蚊盒，倒出蚊蟲清理乾淨。
3. 可將集蚊盒以水清潔，清潔完畢請將表面上的水擦乾或是風乾。
4. 確認集蚊盒乾燥後，請將集蚊盒的卡榫位置對準機體上卡槽的位置，往集蚊盒上鎖的方向旋轉，即可裝上集蚊盒繼續使用。

注意事項

- 集蚊盒每周至少清洗一次，集蚊盒內有明顯髒物或蟲體時，請立即清潔。清潔完成後，需裝上集蚊盒後方可使用。
- 清潔時禁止使用尖銳的物品、硬刷，或具有腐蝕性的液體清潔，以免損壞產品。
- 請勿將集蚊盒以外的部分以水沖洗或浸泡到水中，以免造成故障損壞(圖二)。



圖一



圖二

緊急處理方法

本產品發生異常時，請先將電源開關關閉，若在異常情況下持續運轉，容易因發熱等問題，造成火災，觸電等危險。



※使用中若發生產品冒煙或起火燃燒時，請盡速將電源插頭拔掉，並通知原廠服務人員處理。

※電源線如有破損時，必須由製造廠商或其服務處具有類似資格的人員更換，以避免發生危險。

如內部機件發生故障，請與02-29041876服務專線或就近經銷商諮詢。

警告

- 機體安裝於特殊環境時(例：易受鹽分，硫磺等物質所侵蝕之地區)，請先知會本公司或經銷商提保護措施，如未知會致造成機件損害及影響週遭財務等，本公司不負保固、維修及一切損害之責任。
- 維修服務需使用原廠零件，如任意更換非公司認可之原廠零組件，以致造成損害，本公司不負保固及損害賠償責任。
- 本產品如有任何損壞時，必須由本公司服務單位或具有類似資格的人員更換以避免危險。
- 若有發現液體從電器中洩漏，不宜再繼續使用本產品，並請立即送修。



警告



嚴禁在充斥易燃氣體或液體之場所使用，以免發生危險。

嚴禁 8 歲以下兒童玩耍，以免發生危險。

嚴禁放入水中清洗或玩耍。

簡易故障排除

- 如出現使用異常時，請立即停止使用，將電源關閉，並將電源線拔下，請洽經銷商或本公司服務單位，並請出示保證書及告知故障內容及現象。
- 保證書如遺失恕不補發，請妥為保管。
- 購買時，請經銷商填寫購買日期及蓋店章，保證事項依保證書內記載。
- 超過保證期限者，得酌收成本材料費。

下列狀況可能不是故障，請在送修前先檢查清楚。

故障狀況	原因	處理方式
機器不運轉	電源線是否插上	按正確方法插好電源線
集蚊盒阻塞	蟲體或灰塵過多	清潔集蚊盒
機器產生異音	機器內有異物	聯絡售後服務商維修
	機件安裝不穩固	

產品規格

品名	強效吸入電擊式捕蚊燈
型號	NI-EML1001
額定電壓	DC 5V --- 1A
總額定消耗電功率	4W
供電方式	USB電源線(不附適配器)
電擊網電壓	約2500V
淨重	約508g
尺寸	130寬x130深x220高mm
材質	PC、ABS
配件	USB電源線x1
商品原產地	中國
製造年份	詳見規格標